

# Asilo en Cifras

## 2011



GOBIERNO  
DE ESPAÑA

MINISTERIO  
DEL INTERIOR

SECRETARÍA  
GENERAL TÉCNICA

Asilo en cifras 2011 [Recurso electrónico] / [edición a cargo de la Dirección General de Política Interior, Subdirección General de Asilo (Oficina de Asilo y Refugio)]. – [Madrid]: Ministerio del Interior, Secretaría General Técnica, 2012. –1 disco (CD-ROM) ; 12 cm  
NIPO 126-12-010-3 (CD-ROM). – NIPO 126-12-011-9 (en línea)  
D.L. M-21530-2012

1. Derecho de asilo-España-Estadísticas. 2. Refugiados-España-Estadísticas I. España. Oficina de Asilo y Refugio

**Edición a cargo de:**

Dirección General de Política Interior.  
Subdirección General de Asilo (Oficina de Asilo y Refugio)

Catálogo de Publicaciones de la Administración General del Estado:  
<http://www.publicacionesoficiales.boe.es>

Edita:



Fecha de edición: Julio 2012  
NIPO (CD ROM): 126-12-010-3  
NIPO (en línea): 126-12-011-9  
Depósito Legal: M-21530-2012

# Índice

## 1

Presentación .....	5
--------------------	---

## 2

Metodología .....	7
-------------------	---

## 3

Estadísticas de protección internacional en España en el año 2011 .....	9
---	---

<b>Tabla 1.</b> Solicitantes de protección internacional por continente, país de origen y sexo .....	10
<b>Tabla 2.</b> Evolución de los solicitantes de protección internacional 2002-2011 .....	13
<b>Tabla 3.</b> Principales países de origen de los solicitantes de protección internacional .....	14
<b>Tabla 4.</b> Solicitantes de protección internacional por país de origen en orden decreciente .....	15
<b>Tabla 5.</b> Solicitantes de protección internacional por país de origen y lugar de presentación de la solicitud .....	18
<b>Tabla 6.</b> Evolución de los solicitantes de protección internacional por lugar de presentación de la solicitud 2007-2011 .....	21
<b>Tabla 7.</b> Solicitantes de protección internacional por país de origen y meses ...	22
<b>Tabla 8.</b> Solicitantes de protección internacional por país de origen y provincias .....	25
<b>Tabla 9.</b> Solicitantes de protección internacional por país de origen y comunidades autónomas .....	44
<b>Tabla 10.</b> Solicitantes de protección internacional menores no acompañados por continente y país de origen .....	56
<b>Tabla 11.</b> Reconocimiento de la condición de refugiado y concesión del derecho de asilo por continente, país de origen y sexo .....	57
<b>Tabla 12.</b> Reconocimiento de la condición de refugiado y concesión del derecho de asilo por continente, país de origen y edad .....	58
<b>Tabla 13.</b> Reconocimiento del derecho a la protección subsidiaria por continente, país de origen y sexo .....	59
<b>Tabla 14.</b> Reconocimiento del derecho a la protección subsidiaria por continente, país de origen y edad .....	60
<b>Tabla 15.</b> Autorizaciones de estancia o residencia en España por razones humanitarias por continente, país de origen y sexo .....	61



<b>Tabla 16.</b> Autorizaciones de estancia o residencia en España por razones humanitarias por continente, país de origen y edad .....	61
<b>Tabla 17.</b> Recursos desestimados contra resoluciones de protección internacional por continente, país de origen y sexo .....	62
<b>Tabla 18.</b> Recursos desestimados contra resoluciones de protección internacional por continente, país de origen y edad .....	64
<b>Tabla 19.</b> Recursos estimados contra resoluciones de protección internacional: reconocimiento de la condición de refugiado por continente, país de origen y sexo .....	66
<b>Tabla 20.</b> Recursos estimados contra resoluciones de protección internacional: reconocimiento de la condición de refugiado por continente, país de origen y edad .....	66
<b>Tabla 21.</b> Recursos estimados contra resoluciones de protección internacional: razones humanitarias por continente, país de origen y sexo .....	66
<b>Tabla 22.</b> Recursos estimados contra resoluciones de protección internacional: razones humanitarias por continente, país de origen y edad .....	67
<b>Tabla 23.</b> Requerimientos dirigidos a España por otros Estados parte para la toma a cargo y readmisión de solicitantes de protección internacional .....	68
<b>Tabla 24.</b> Respuestas a los requerimientos dirigidos a España por otros Estados parte para la toma a cargo y readmisión de solicitantes de protección internacional .....	69
<b>Tabla 25.</b> Requerimientos efectuados por España a otros Estados parte para la toma a cargo y readmisión de solicitantes de protección internacional .....	70
<b>Tabla 26.</b> Respuestas a los requerimientos efectuados por España a otros Estados parte para la toma a cargo y readmisión de solicitantes de protección internacional .....	71
<b>Tabla 27.</b> Peticiones de información (consultas) dirigidas a España por otros Estados parte .....	72
<b>Tabla 28.</b> Peticiones de información (consultas) dirigidas por España a otros Estados parte .....	73
<b>Tabla 29.</b> Evolución de los solicitantes del estatuto de apátrida 2001-2011 .....	74
<b>Tabla 30.</b> Resoluciones del estatuto de apátrida .....	74

# 1. Presentación





## I. Presentación

España, en cumplimiento de las obligaciones que ha contraído con su adhesión a los diferentes Instrumentos Internacionales de defensa de los Derechos Humanos, dispone de un sistema de protección internacional cuya finalidad es la determinación del derecho de asilo y de la protección subsidiaria, el reconocimiento del estatuto de apátridas así como del régimen de desplazados.

La Oficina de Asilo y Refugio, dependiente de la Dirección General de Política Interior, presenta, un año más, la publicación *Asilo en cifras* correspondiente a la actividad desarrollada a lo largo del año 2011, durante el cual se ha registrado un aumento considerable del número de peticiones de protección internacional. Concretamente, se formalizaron 3.422 solicitudes, lo que representa un incremento del 25% respecto de las cifras del año anterior. Los principales países de origen de los solicitantes de protección internacional fueron: Costa de Marfil (550 peticiones), Cuba (444 peticiones), Nigeria (259 peticiones), Guinea (150 peticiones) y Palestina (133 peticiones).

El número de decisiones positivas adoptadas mantiene la tendencia creciente del año 2010, con 337 concesiones del estatuto de refugiado, 630 concesiones de protección subsidiaria y 21 autorizaciones por razones humanitarias, situándose la tasa de reconocimiento por encima del 26% del total de resoluciones adoptadas.

La Oficina de Asilo y Refugio, al igual que hiciera en la últimas ediciones, mantiene el formato electrónico CD-ROM y la descarga on-line a través de la página web del Ministerio del Interior.

## 2. Metodología





## 2. Metodología


Para la elaboración de esta publicación han sido utilizados los datos que, en cumplimiento del artículo 4 del *Reglamento (CE) 862/2007, del Parlamento Europeo y del Consejo de 11 de julio de 2007 sobre estadísticas comunitarias en el ámbito de la migración y la protección internacional*, se han facilitado a EUROSTAT durante el año 2011. Así mismo, se tienen en consideración las *Directrices técnicas sobre las tablas de asilo* de EUROSTAT en cuanto a las variables, definiciones utilizadas y desagregaciones requeridas en dicho Reglamento.

Además de la mencionada fuente de datos, se ha utilizado la aplicación informática «Asilo» para la obtención de información relativa al lugar de presentación de la solicitud de protección internacional (territorio nacional, puesto fronterizo, Centro de Internamiento de Extranjeros), provincias, etc.

Se incluyen los datos correspondientes al procedimiento de reconocimiento del estatuto de apátrida, no contemplados en la regulación europea referida.



# 3. Estadísticas de protección internacional en España en el año 2011



### 3. Estadísticas de protección internacional en España en el año 2011

Tabla 1. Solicitantes de protección internacional por continente, país de origen y sexo

	Hombres	Mujeres	Total
<b>ÁFRICA</b>	<b>1.492</b>	<b>370</b>	<b>1.862</b>
Angola	6	1	7
Argelia	104	18	122
Benín	4	0	4
Burkina Faso	29	3	32
Camerún	113	18	131
Centrafricana Rep.	3	0	3
Chad	21	2	23
Congo	8	3	11
Costa de Marfil	505	45	550
Egipto	12	4	16
Eritrea	11	1	12
Etiopía	3	3	6
Gambia	48	5	53
Ghana	20	7	27
Guinea	145	5	150
Guinea Bissau	3	0	3
Guinea Ecuatorial	4	8	12
Kenia	3	2	5
Liberia	18	1	19
Libia	51	12	63
Malawi	4	3	7
Mali	41	0	41
Marruecos	31	6	37
Mauricio	1	0	1
Mauritania	6	0	6
Níger	24	0	24
Nigeria	107	152	259
R.D. Congo	38	32	70
Ruanda	5	3	8
Senegal	20	1	21
Sierra Leona	15	6	21
Somalia	38	21	59
Sudán	18	3	21
Togo	16	3	19
Túnez	4	1	5
Uganda	5	0	5
Zambia	1	0	1
Zimbabwe	7	1	8

**Tabla 1. Solicitantes de protección internacional por continente, país de origen y sexo**

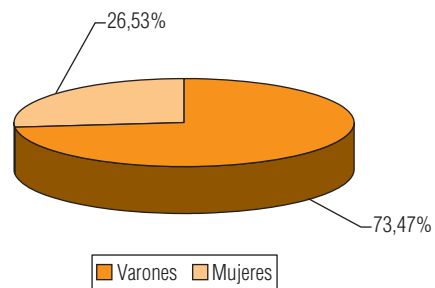
	Hombres	Mujeres	Total
<b>AMÉRICA</b>	<b>415</b>	<b>331</b>	<b>746</b>
Argentina	2	0	2
Bolivia	5	2	7
Brasil	6	3	9
Chile	0	1	1
Colombia	60	44	104
Cuba	232	212	444
Ecuador	3	2	5
El Salvador	14	7	21
Estados Unidos de América	2	1	3
Guatemala	12	5	17
Haití	1	1	2
Honduras	23	22	45
Jamaica	1	0	1
México	14	3	17
Nicaragua	5	6	11
Panamá	1	0	1
Perú	0	1	1
Trinidad y Tobago	1	0	1
Uruguay	2	0	2
Venezuela	31	21	52
<b>ASIA</b>	<b>320</b>	<b>119</b>	<b>439</b>
Afganistán	30	0	30
Armenia	18	11	29
Azerbaiyán	4	3	7
Bangladesh	11	1	12
China	1	1	2
Georgia	8	4	12
India	12	3	15
Irán	36	26	62
Iraq	13	6	19
Israel	1	2	3
Jordania	2	8	10
Kazajistán	1	1	2
Kirguizia	1	1	2
Líbano	1	2	3
Mongolia	5	3	8
Myanmar	4	0	4
Nepal	2	1	3
Pakistán	64	14	78
Siria	79	18	97

**Tabla 1. Solicitantes de protección internacional por continente, país de origen y sexo**

	Hombres	Mujeres	Total
Sri Lanka	24	12	<b>36</b>
Turkmenistán	1	1	<b>2</b>
Yemen	2	1	<b>3</b>
<b>DESCONOCIDO</b>	<b>1</b>	<b>0</b>	<b>1</b>
Desconocido	1	0	<b>1</b>
<b>ESTADOS NO RECONOCIDOS</b>	<b>218</b>	<b>47</b>	<b>265</b>
No reconocido (Palestina)	88	45	<b>133</b>
No reconocido (Kosovo)	1	0	<b>1</b>
No reconocido (Sahara)	129	2	<b>131</b>
<b>EUROPA (UNIÓN EUROPEA - 27)</b>	<b>2</b>	<b>0</b>	<b>2</b>
Italia	1	0	<b>1</b>
Rumania	1	0	<b>1</b>
<b>EUROPA CENTRAL Y DEL ESTE</b>	<b>56</b>	<b>39</b>	<b>95</b>
Albania	2	0	<b>2</b>
Bielorrusia	6	5	<b>11</b>
Bosnia Herzegovina	1	0	<b>1</b>
Croacia	2	0	<b>2</b>
Moldavia	2	0	<b>2</b>
Rusia	38	27	<b>65</b>
Ucrania	5	7	<b>12</b>
<b>OTROS ESTADOS DE EUROPA</b>	<b>10</b>	<b>2</b>	<b>12</b>
Turquía	10	2	<b>12</b>
<b>TOTAL</b>	<b>2.514</b>	<b>908</b>	<b>3.422</b>

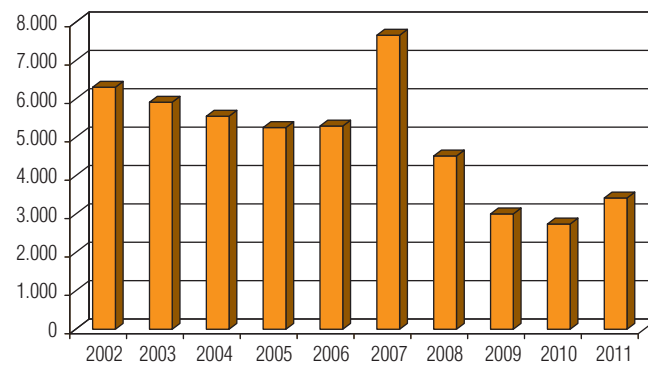
**Solicitantes de protección internacional por sexo**

Sexo	Solicitantes
Hombres	2.514
Mujeres	908
<b>Total</b>	<b>3.422</b>



**Tabla 2. Evolución de los solicitantes de protección internacional 2002-2011**

<b>Año</b>	<b>Solicitantes</b>
2002	6.309
2003	5.918
2004	5.553
2005	5.257
2006	5.297
2007	7.664
2008	4.517
2009	3.007
2010	2.744
2011	3.422
<b>TOTAL</b>	<b>49.688</b>





**Tabla 3. Principales países de origen de los solicitantes de protección internacional**

<b>País de origen</b>	<b>Total</b>
Costa de Marfil	<b>550</b>
Cuba	<b>444</b>
Nigeria	<b>259</b>
Guinea	<b>150</b>
No reconocido (Palestina)	<b>133</b>
Camerún	<b>131</b>
No reconocido (Sahara)	<b>131</b>
Argelia	<b>122</b>
Colombia	<b>104</b>
Siria	<b>97</b>

**Tabla 4. Solicitantes de protección internacional por país de origen en orden decreciente**

<b>País de origen</b>	<b>Solicitantes</b>
Costa de Marfil	550
Cuba	444
Nigeria	259
Guinea	150
No reconocido (Palestina)	133
Camerún	131
No reconocido (Sahara)	131
Argelia	122
Colombia	104
Siria	97
Pakistán	78
R.D. Congo	70
Rusia	65
Libia	63
Irán	62
Somalia	59
Gambia	53
Venezuela	52
Honduras	45
Mali	41
Marruecos	37
Sri Lanka	36
Burkina Faso	32
Afganistán	30
Armenia	29
Ghana	27
Níger	24
Chad	23
El Salvador	21
Senegal	21
Sierra Leona	21
Sudán	21
Iraq	19
Liberia	19
Togo	19
Guatemala	17
México	17
Egipto	16
India	15
Bangladesh	12
Eritrea	12
Georgia	12



**Tabla 4. Solicitantes de protección internacional por país de origen en orden decreciente**

<b>País de origen</b>	<b>Solicitantes</b>
Guinea Ecuatorial	12
Turquía	12
Ucrania	12
Bielorrusia	11
Congo	11
Nicaragua	11
Jordania	10
Brasil	9
Mongolia	8
Ruanda	8
Zimbabwe	8
Angola	7
Azerbaiyán	7
Bolivia	7
Malawi	7
Etiopía	6
Mauritania	6
Ecuador	5
Kenia	5
Túnez	5
Uganda	5
Benín	4
Myanmar	4
Centroafricana Rep.	3
Estados Unidos de América	3
Guinea Bissau	3
Israel	3
Líbano	3
Nepal	3
Yemen	3
Albania	2
Argentina	2
China	2
Croacia	2
Haití	2
Kazajistán	2
Kirguizia	2
Moldavia	2
Turkmenistán	2
Uruguay	2
Bosnia Herzegovina	1
Chile	1



**Tabla 4. Solicitantes de protección internacional por país de origen en orden decreciente**

<b>País de origen</b>	<b>Solicitantes</b>
Desconocido	1
Italia	1
Jamaica	1
Mauricio	1
No reconocido (Kosovo)	1
Panamá	1
Perú	1
Rumania	1
Trinidad y Tobago	1
Zambia	1
<b>TOTAL</b>	<b>3.422</b>

**Tabla 5. Solicitantes de protección internacional por país de origen y lugar de presentación de la solicitud**

<b>País de origen</b>	<b>T. Nacional</b>	<b>P. Fronterizo</b>	<b>Embajada</b>	<b>CIE*</b>	<b>Total</b>
Afganistán	29	0	1	0	<b>30</b>
Albania	2	0	0	0	<b>2</b>
Angola	5	2	0	0	<b>7</b>
Argelia	84	16	0	22	<b>122</b>
Argentina	2	0	0	0	<b>2</b>
Armenia	29	0	0	0	<b>29</b>
Azerbaiyán	7	0	0	0	<b>7</b>
Bangladesh	10	2	0	0	<b>12</b>
Benín	4	0	0	0	<b>4</b>
Bielorrusia	11	0	0	0	<b>11</b>
Bolivia	4	0	0	3	<b>7</b>
Bosnia Herzegovina	1	0	0	0	<b>1</b>
Brasil	2	4	0	3	<b>9</b>
Burkina Faso	31	0	0	1	<b>32</b>
Camerún	113	7	1	10	<b>131</b>
Centroafricana Rep.	3	0	0	0	<b>3</b>
Chad	19	0	0	4	<b>23</b>
Chile	1	0	0	0	<b>1</b>
China	2	0	0	0	<b>2</b>
Colombia	42	42	9	11	<b>104</b>
Congo	7	2	0	2	<b>11</b>
Costa de Marfil	516	12	1	21	<b>550</b>
Croacia	1	0	0	1	<b>2</b>
Cuba	431	5	8	0	<b>444</b>
Desconocido	1	0	0	0	<b>1</b>
Ecuador	3	2	0	0	<b>5</b>
Egipto	11	5	0	0	<b>16</b>
El Salvador	15	3	0	3	<b>21</b>
Eritrea	12	0	0	0	<b>12</b>
Estados Unidos de América	3	0	0	0	<b>3</b>
Etiopía	5	0	0	1	<b>6</b>
Gambia	47	4	0	2	<b>53</b>
Georgia	6	3	0	3	<b>12</b>
Ghana	22	2	0	3	<b>27</b>
Guatemala	12	3	0	2	<b>17</b>
Guinea	136	6	0	8	<b>150</b>
Guinea Bissau	3	0	0	0	<b>3</b>
Guinea Ecuatorial	11	0	0	1	<b>12</b>
Haití	2	0	0	0	<b>2</b>
Honduras	42	2	1	0	<b>45</b>
India	13	0	0	2	<b>15</b>
Irán	57	5	0	0	<b>62</b>

\* Centro de Internamiento de Extranjeros.

**Tabla 5. Solicitantes de protección internacional por país de origen y lugar de presentación de la solicitud**

<b>País de origen</b>	<b>T. Nacional</b>	<b>P. Fronterizo</b>	<b>Embajada</b>	<b>CIÉ*</b>	<b>Total</b>
Iraq	9	7	3	0	<b>19</b>
Israel	3	0	0	0	<b>3</b>
Italia	1	0	0	0	<b>1</b>
Jamaica	1	0	0	0	<b>1</b>
Jordania	7	0	3	0	<b>10</b>
Kazajistán	2	0	0	0	<b>2</b>
Kenia	4	1	0	0	<b>5</b>
Kirguizia	2	0	0	0	<b>2</b>
Líbano	3	0	0	0	<b>3</b>
Liberia	15	0	0	4	<b>19</b>
Libia	30	32	0	1	<b>63</b>
Malawi	7	0	0	0	<b>7</b>
Mali	41	0	0	0	<b>41</b>
Marruecos	28	0	0	9	<b>37</b>
Mauricio	1	0	0	0	<b>1</b>
Mauritania	5	0	0	1	<b>6</b>
México	15	1	0	1	<b>17</b>
Moldavia	2	0	0	0	<b>2</b>
Mongolia	7	1	0	0	<b>8</b>
Myanmar	4	0	0	0	<b>4</b>
Nepal	2	1	0	0	<b>3</b>
Nicaragua	7	4	0	0	<b>11</b>
Níger	24	0	0	0	<b>24</b>
Nigeria	224	16	0	19	<b>259</b>
No reconocido (Palestina)	54	22	57	0	<b>133</b>
No reconocido (Kosovo)	1	0	0	0	<b>1</b>
No reconocido (Sahara)	39	0	0	92	<b>131</b>
Pakistán	66	2	5	5	<b>78</b>
Panamá	1	0	0	0	<b>1</b>
Perú	0	1	0	0	<b>1</b>
R.D. Congo	51	18	0	1	<b>70</b>
Ruanda	8	0	0	0	<b>8</b>
Rumania	0	0	0	1	<b>1</b>
Rusia	59	1	0	5	<b>65</b>
Senegal	16	5	0	0	<b>21</b>
Sierra Leona	21	0	0	0	<b>21</b>
Siria	29	65	0	3	<b>97</b>
Somalia	27	8	23	1	<b>59</b>
Sri Lanka	8	23	5	0	<b>36</b>
Sudán	15	1	0	5	<b>21</b>
Togo	15	0	3	1	<b>19</b>
Trinidad y Tobago	0	0	0	1	<b>1</b>

\* Centro de Internamiento de Extranjeros.



**Tabla 5. Solicitantes de protección internacional por país de origen y lugar de presentación de la solicitud**

<b>País de origen</b>	<b>T. Nacional</b>	<b>P. fronterizo</b>	<b>Embajada</b>	<b>CIE*</b>	<b>Total</b>
Túnez	1	1	0	3	<b>5</b>
Turkmenistán	2	0	0	0	<b>2</b>
Turquía	8	4	0	0	<b>12</b>
Ucrania	10	0	0	2	<b>12</b>
Uganda	4	1	0	0	<b>5</b>
Uruguay	1	1	0	0	<b>2</b>
Venezuela	48	1	0	3	<b>52</b>
Yemen	3	0	0	0	<b>3</b>
Zambia	1	0	0	0	<b>1</b>
Zimbabwe	8	0	0	0	<b>8</b>
<b>TOTAL</b>	<b>2.697</b>	<b>344</b>	<b>120</b>	<b>261</b>	<b>3.422</b>

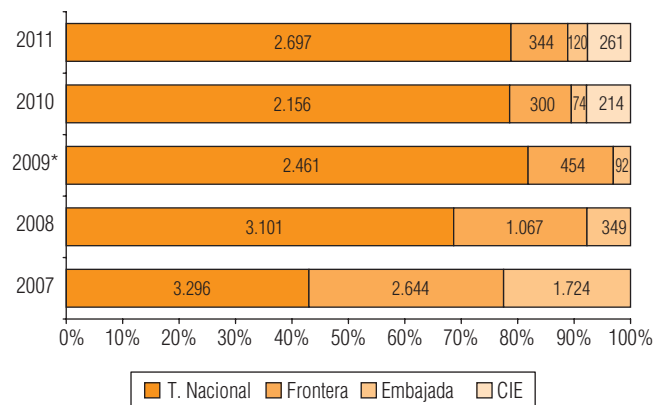
\* Centro de Internamiento de Extranjeros.

**Tabla 6. Evolución de los solicitantes de protección internacional por lugar de presentación de la solicitud 2007-2011**

Año	T. Nacional	P. Fronterizo	Embajada	CIE*	Total
2007	3.296	2.644	1.724	—	<b>7.664</b>
2008	3.101	1.067	349	—	<b>4.517</b>
2009**	2.461	454	92	—	<b>3.007</b>
2010	2.156	300	74	214	<b>2.744</b>
2011	2.697	344	120	261	<b>3.422</b>
<b>TOTAL</b>	<b>13.711</b>	<b>4.809</b>	<b>2.359</b>	<b>475</b>	<b>21.354</b>

\* Centro de Internamiento de Extranjeros.

\*\* En T. Nacional están sumadas las solicitudes en los CIE (separadas a partir de la Ley 12/2009).



**Tabla 7. Solicitantes de protección internacional por país de origen y meses**

<b>País de origen</b>	<b>Ene</b>	<b>Feb</b>	<b>Mar</b>	<b>Abr</b>	<b>May</b>	<b>Jun</b>	<b>Jul</b>	<b>Ago</b>	<b>Sep</b>	<b>Oct</b>	<b>Nov</b>	<b>Dic</b>	<b>Total</b>
Afganistán	1	6	2	6	3	3	3	1	2	3			<b>30</b>
Albania						1		1					<b>2</b>
Angola		1			2			1			1	2	<b>7</b>
Argelia	11	2	13	9	8	9	2	7	29	10	14	8	<b>122</b>
Argentina				1			1						<b>2</b>
Armenia	2	1	3	2	3	3	6			5	4		<b>29</b>
Azerbaiyán		4									2	1	<b>7</b>
Bangladesh		2	4		3	1				1	1		<b>12</b>
Benín				1		1			1	1			<b>4</b>
Bielorrusia	3				1	1	2			2	1	1	<b>11</b>
Bolivia		1		2					3	1			<b>7</b>
Bosnia Herzegovina							1						<b>1</b>
Brasil				2		2		1	1	3			<b>9</b>
Burkina Faso	2		3	2		3	2	7	7	6			<b>32</b>
Camerún	10	13	8	2	6	12	8	12	11	15	15	19	<b>131</b>
Centroafricana Rep.					1		1		1				<b>3</b>
Chad		1	1		2		3	6	4	2	1	3	<b>23</b>
Chile								1					<b>1</b>
China					1				1				<b>2</b>
Colombia	8	11	13	8	8	10	18	7	5	4	6	6	<b>104</b>
Congo			1		1	1		3	2	1		2	<b>11</b>
Costa de Marfil	34	72	99	72	80	29	23	34	46	28	21	12	<b>550</b>
Croacia			1					1					<b>2</b>
Cuba	11	49	55	181	115	3	4	1	4	9	11	1	<b>444</b>
Desconocido	1												<b>1</b>
Ecuador									2	3			<b>5</b>
Egipto	5	1	2			1	5			1	1		<b>16</b>
El Salvador	1	1	1	1	8	1	3		1	3		1	<b>21</b>
Eritrea			3			2	1		3		2	1	<b>12</b>
Estados Unidos de América						1		2					<b>3</b>
Etiopía					1	1		2				2	<b>6</b>
Gambia	5	2	3	2	1	9	3	9	13		1	5	<b>53</b>
Georgia		1	1	1	1	5				1	1	1	<b>12</b>
Ghana	1	3	3		3	1	1	1	5	4	5		<b>27</b>
Guatemala		1	1	3	2	2		1	4	1		2	<b>17</b>
Guinea	24	18	13	11	6	6	15	25	10	9	7	6	<b>150</b>
Guinea Bissau	1							1	1				<b>3</b>
Guinea Ecuatorial		2	2	1	2	3		1			1		<b>12</b>
Haití							1				1		<b>2</b>
Honduras	6		6	1	3		3	1	9	5	9	2	<b>45</b>
India			1	1		1	2		1	5	4		<b>15</b>
Irán	2	6	5	16	5	6	2	4	1	6	3	6	<b>62</b>
Iraq			1		2	2	6			4	2	2	<b>19</b>

**Tabla 7. Solicitantes de protección internacional por país de origen y meses**

<b>País de origen</b>	<b>Ene</b>	<b>Feb</b>	<b>Mar</b>	<b>Abr</b>	<b>May</b>	<b>Jun</b>	<b>Jul</b>	<b>Ago</b>	<b>Sep</b>	<b>Oct</b>	<b>Nov</b>	<b>Dic</b>	<b>Total</b>
Israel					3								<b>3</b>
Italia					1								<b>1</b>
Jamaica								1					<b>1</b>
Jordania		1	3	2				3	1				<b>10</b>
Kazajistán									2				<b>2</b>
Kenia		1		1						1	1	1	<b>5</b>
Kirguizia	1			1									<b>2</b>
Líbano		2							1				<b>3</b>
Liberia		1	2	1		1	3	5	4	1	1		<b>19</b>
Libia			5	2	5	5	1	3	16	24		2	<b>63</b>
Malawi	1								4			2	<b>7</b>
Mali	1		1	1	3	6	3	6	10	7	1	2	<b>41</b>
Marruecos	2	6	1	2	1	3	2	9	4	4	2	1	<b>37</b>
Mauricio											1		<b>1</b>
Mauritania			1		1		2		1			1	<b>6</b>
México		6	3	3	1	3		1					<b>17</b>
Moldavia		1						1					<b>2</b>
Mongolia			1		1	4				2			<b>8</b>
Myanmar			1			1				2			<b>4</b>
Nepal				2								1	<b>3</b>
Nicaragua		1				1					2	7	<b>11</b>
Níger	4			3	1	2	1	4	4	2	1	2	<b>24</b>
Nigeria	13	25	18	16	24	21	8	23	33	30	23	25	<b>259</b>
No reconocido (Palestina)	20	17	12	19	8	13	4	10	11	6	10	3	<b>133</b>
No reconocido (Kosovo)											1		<b>1</b>
No reconocido (Sahara)	29	22	15	19	7	3		9	17	2	4	4	<b>131</b>
Pakistán	3	5	9	10	2	1	7	5	6	9	8	13	<b>78</b>
Panamá											1		<b>1</b>
Perú												1	<b>1</b>
R.D. Congo	5	8	7	9	4	3	3	9	5	3	10	4	<b>70</b>
Ruanda					2	1		1	2		2		<b>8</b>
Rumania						1							<b>1</b>
Rusia	10	7	8	2	6	12	3		4	9		4	<b>65</b>
Senegal		3		2	3	1	1	4	3	3	1		<b>21</b>
Sierra Leona		1	1	2	1	6	1	3	2		4		<b>21</b>
Siría			5	2	4		4	25	42	7	2	6	<b>97</b>
Somalia	5	7	12		5	2	3	3	14		3	5	<b>59</b>
Sri Lanka	5	7	1		4			12		5	1	1	<b>36</b>
Sudán	1		2	1	2			6	6	1	1	1	<b>21</b>
Togo	1	5	3		1	2	1	3		1	2		<b>19</b>
Trinidad y Tobago									1				<b>1</b>
Túnez	1				1		2		1				<b>5</b>
Turkmenistán				2									<b>2</b>



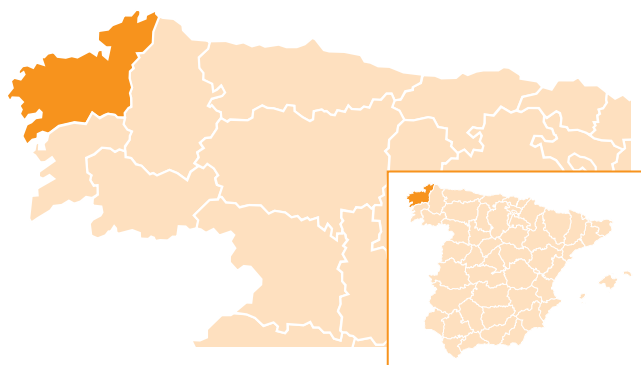
**Tabla 7. Solicitantes de protección internacional por país de origen y meses**

<b>País de origen</b>	<b>Ene</b>	<b>Feb</b>	<b>Mar</b>	<b>Abr</b>	<b>May</b>	<b>Jun</b>	<b>Jul</b>	<b>Ago</b>	<b>Sep</b>	<b>Oct</b>	<b>Nov</b>	<b>Dic</b>	<b>Total</b>
Turquía					2	1	1	1	2		4	1	<b>12</b>
Ucrania	1		5			3	1				1	1	<b>12</b>
Uganda		1					2		1			1	<b>5</b>
Uruguay					1						1		<b>2</b>
Venezuela	6	11	4	3	1	1	4	2	3	8	5	4	<b>52</b>
Yemen			1		1	1							<b>3</b>
Zambia								1					<b>1</b>
Zimbabwe	1				1			2	4				<b>8</b>
<b>TOTAL</b>	<b>238</b>	<b>336</b>	<b>366</b>	<b>430</b>	<b>365</b>	<b>218</b>	<b>173</b>	<b>282</b>	<b>371</b>	<b>260</b>	<b>207</b>	<b>176</b>	<b>3.422</b>

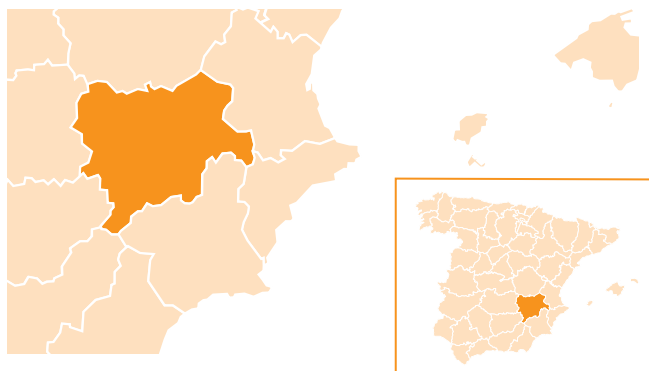


**Tabla 8. Solicitantes de protección internacional por país de origen y provincias**

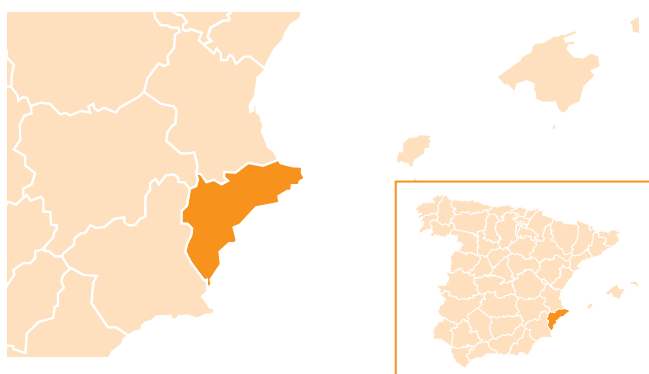
A CORUÑA	
País de origen	Solicitantes
Colombia	1
Costa de Marfil	1
Cuba	9
Venezuela	1
<b>TOTAL</b>	<b>12</b>



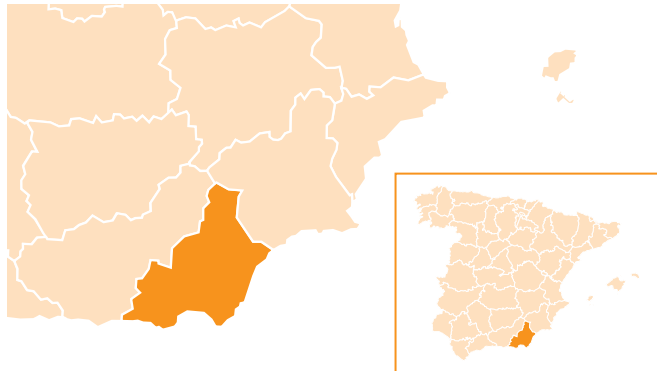
ALBACETE	
País de origen	Solicitantes
Colombia	5
<b>TOTAL</b>	<b>5</b>



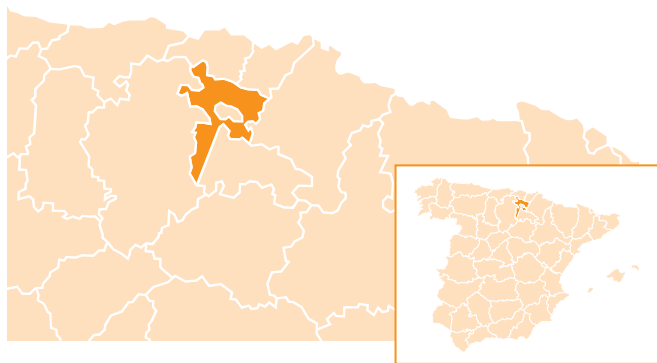
ALICANTE	
País de origen	Solicitantes
Armenia	2
Bielorrusia	1
Colombia	2
Costa de Marfil	9
Cuba	7
Honduras	1
Irán	2
Rusia	9
Venezuela	7
<b>TOTAL</b>	<b>40</b>



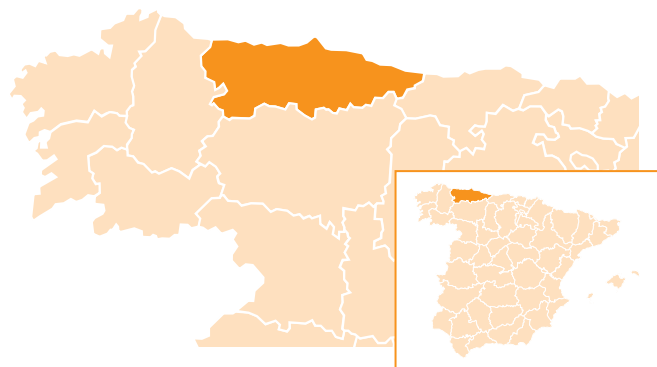
ALMERÍA	
País de origen	Solicitantes
Costa de Marfil	7
Siria	1
<b>TOTAL</b>	<b>8</b>



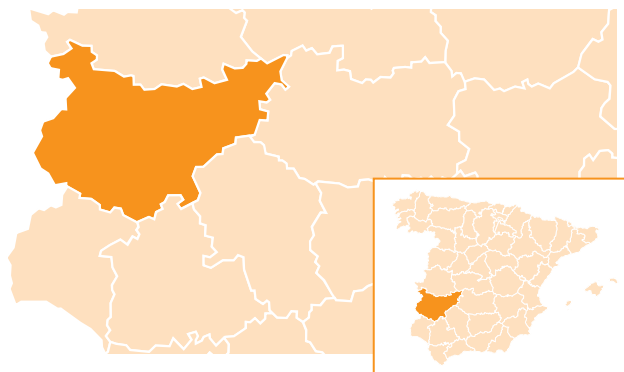
ARABA / ÁLAVA	
País de origen	Solicitantes
Costa de Marfil	2
Guinea	1
Rusia	1
<b>TOTAL</b>	<b>4</b>



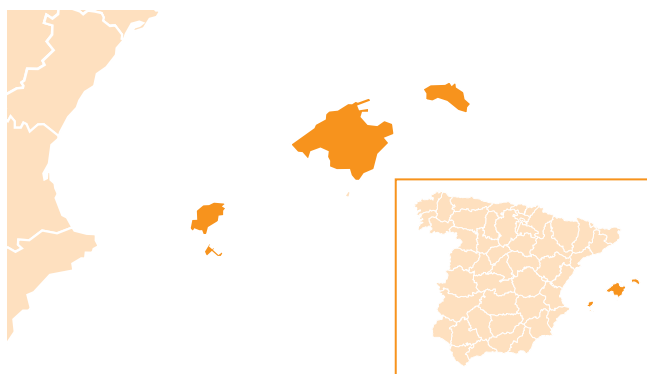
ASTURIAS	
País de origen	Solicitantes
Armenia	2
Congo	2
Costa de Marfil	7
Cuba	14
Iraq	1
No reconocido (Palestina)	1
R.D. Congo	1
Senegal	1
Ucrania	1
<b>TOTAL</b>	<b>30</b>



BADAJOZ	
País de origen	Solicitantes
Costa de Marfil	5
Liberia	1
Marruecos	1
No reconocido (Palestina)	1
Yemen	1
<b>TOTAL</b>	<b>9</b>



BALEARES	
País de origen	Solicitantes
Costa de Marfil	1
Croacia	1
Libia	1
<b>TOTAL</b>	<b>3</b>



## BARCELONA

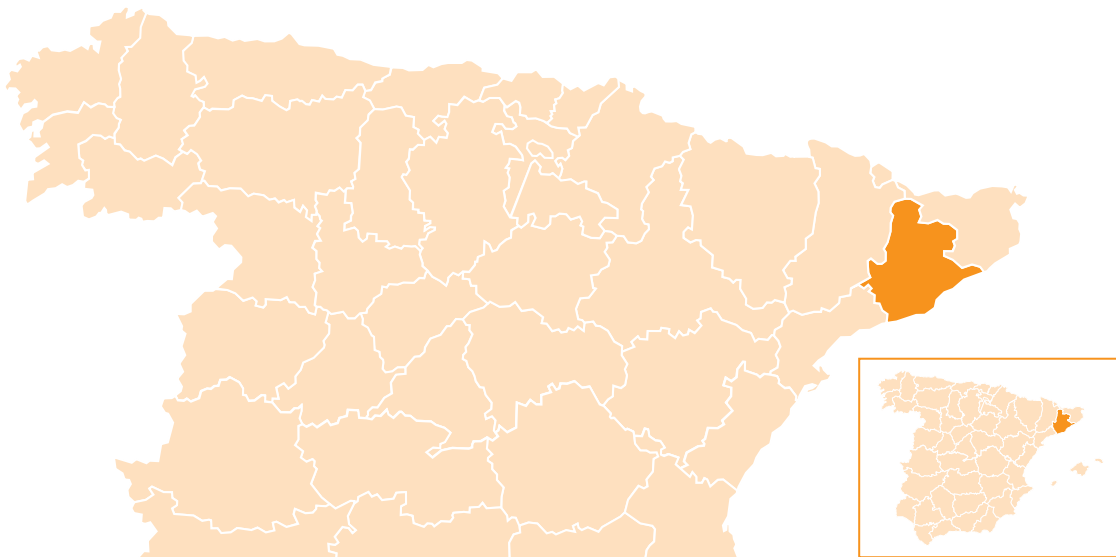
País de origen	Solicitantes
Afganistán	16
Argelia	6
Armenia	3
Bangladesh	1
Bielorrusia	9
Camerún	5
Colombia	10
Costa de Marfil	28
Cuba	7
Egipto	4
El Salvador	9
Etiopía	2
Gambia	5
Georgia	3
Ghana	2

País de origen	Solicitantes
Guatemala	4
Guinea	6
Honduras	6
India	2
Iraq	4
Kenia	1
Libia	1
Mali	1
Marruecos	2
México	1
Myanmar	2
Nepal	2
Nigeria	10
No reconocido (Palestina)	4
Pakistán	30

## BARCELONA

País de origen	Solicitantes
R.D. Congo	3
Rumania	1
Rusia	8
Senegal	2
Sierra Leona	1
Siría	20
Somalia	1

País de origen	Solicitantes
Sri Lanka	5
Sudán	1
Togo	3
Turquía	2
Ucrania	1
Venezuela	5
<b>TOTAL</b>	<b>239</b>



## BIZKAIA

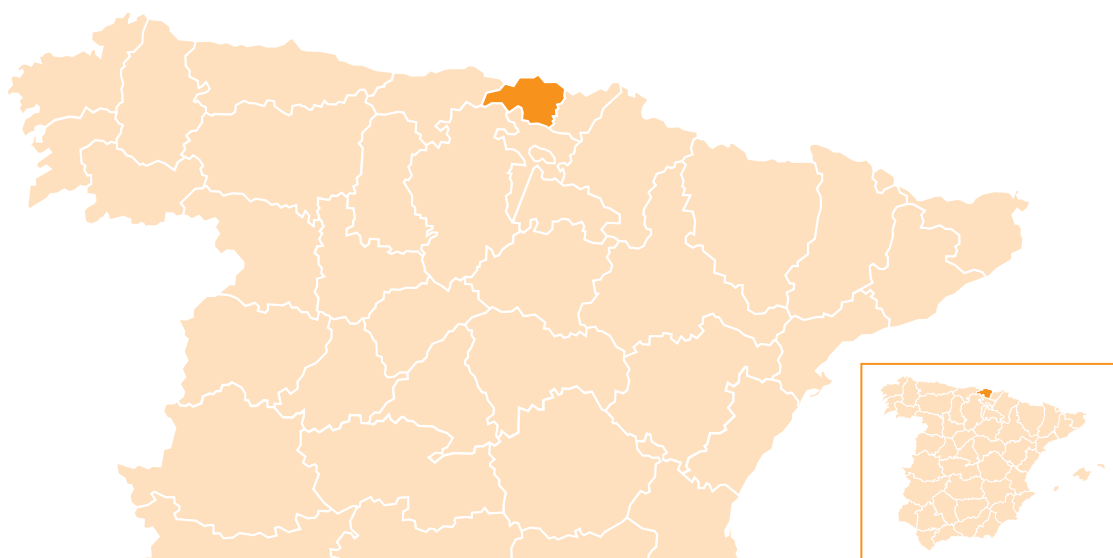
País de origen	Solicitantes
Afganistán	1
Argelia	4
Burkina Faso	1
Camerún	5
Colombia	1
Costa de Marfil	34
Cuba	4
Eritrea	1
Gambia	1
Guinea	5

País de origen	Solicitantes
Iraq	1
Libano	1
Liberia	1
Libia	1
Mauritania	1
Moldavia	2
Nicaragua	3
Níger	1
Nigeria	12
No reconocido (Palestina)	3

## BIZKAIA

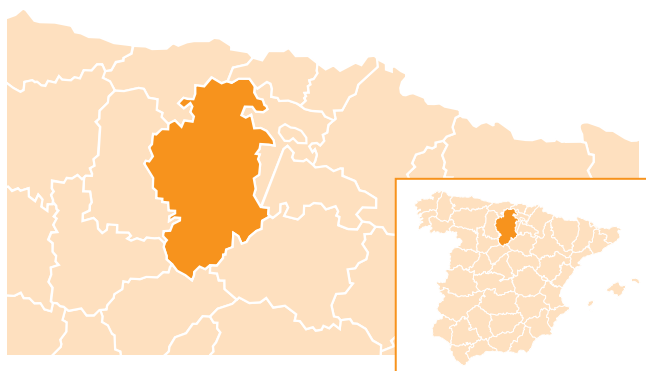
País de origen	Solicitantes
No reconocido (Sahara)	1
Pakistán	2
R.D. Congo	11
Siria	5
Sri Lanka	1

País de origen	Solicitantes
Togo	4
Ucrania	1
Yemen	1
<b>TOTAL</b>	<b>109</b>

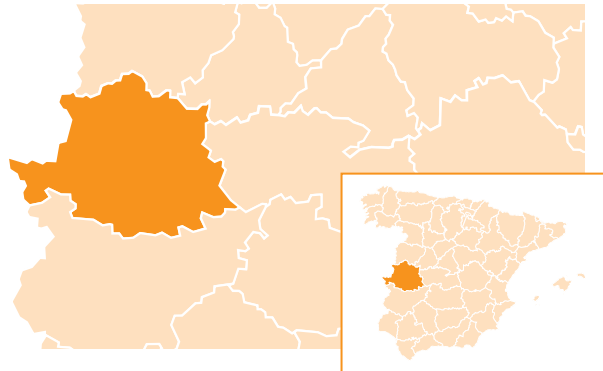


## BURGOS

País de origen	Solicitantes
Camerún	2
Congo	1
Costa de Marfil	1
Cuba	5
Marruecos	1
<b>TOTAL</b>	<b>10</b>



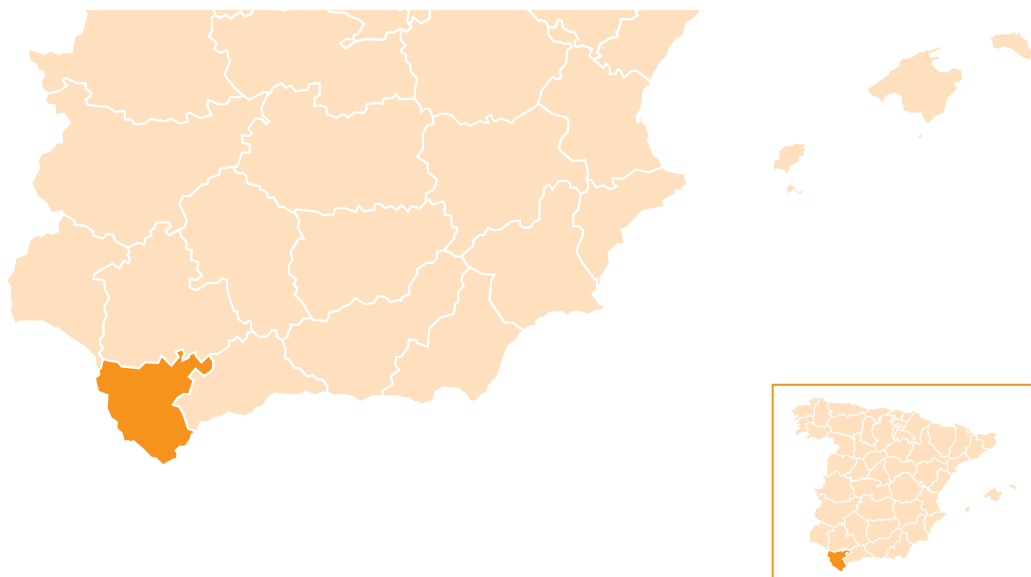
<b>CÁCERES</b>	
<b>País de origen</b>	<b>Solicitantes</b>
Costa de Marfil	1
<b>TOTAL</b>	<b>1</b>



## CÁDIZ

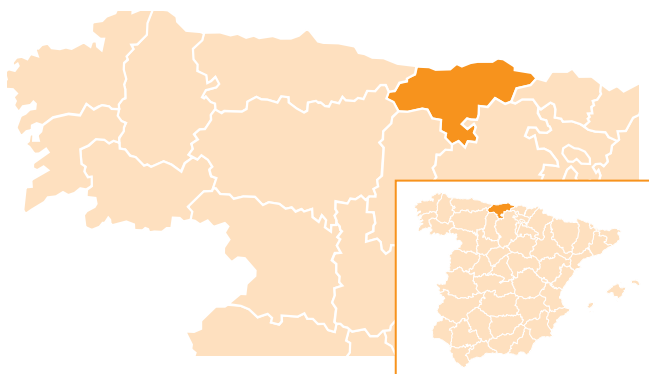
<b>País de origen</b>	<b>Solicitantes</b>
Argelia	12
Bolivia	1
Burkina Faso	1
Camerún	2
Chad	2
Colombia	4
Congo	1
Costa de Marfil	14
El Salvador	1
Etiopía	1
Gambia	1
Georgia	1
Ghana	3
Guinea	5

<b>País de origen</b>	<b>Solicitantes</b>
India	1
Liberia	1
Marruecos	1
México	1
Nigeria	4
No reconocido (Sahara)	1
Pakistán	4
Rusia	2
Siría	1
Sudán	1
Togo	1
Túnez	2
Venezuela	2
<b>TOTAL</b>	<b>71</b>



## CANTABRIA

País de origen	Solicitantes
Azerbaiyán	4
Burkina Faso	1
Camerún	8
Costa de Marfil	18
Cuba	8
Etiopía	1
Ghana	2
Guinea	1
Irán	1
Nigeria	5
R.D. Congo	1
Rusia	3
Sri Lanka	1
<b>TOTAL</b>	<b>54</b>



## CEUTA

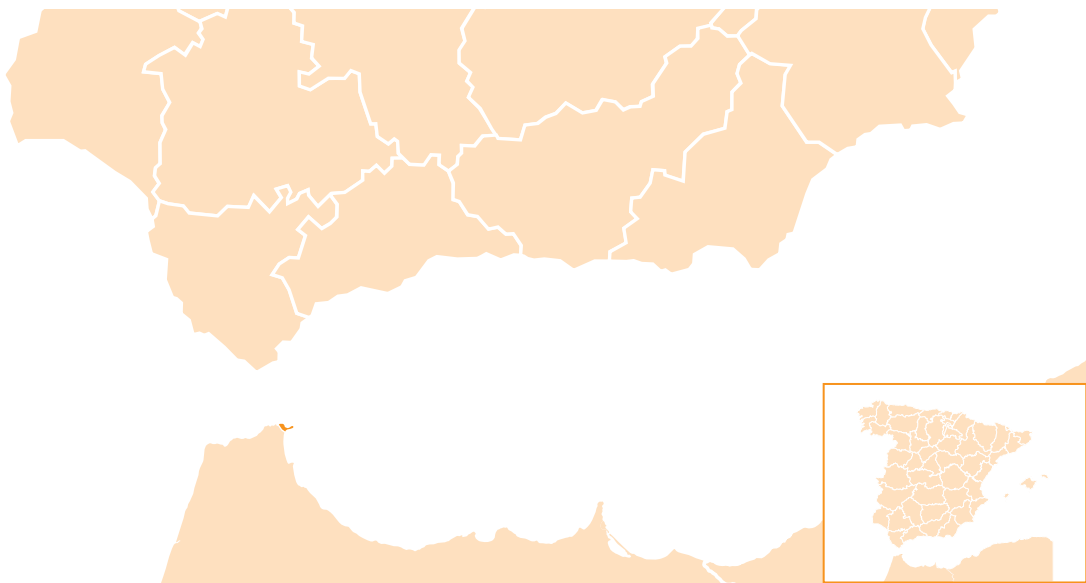
País de origen	Solicitantes
Argelia	32
Benín	3
Burkina Faso	26
Camerún	5
Centroafricana Rep.	1
Chad	11
Congo	1
Costa de Marfil	113
Cuba	1
Eritrea	4
Gambia	39
Ghana	4
Guinea	96
Guinea Bissau	2
India	2
Jamaica	1
Liberia	6

País de origen	Solicitantes
Libia	2
Mali	34
Marruecos	3
Mauritania	2
Myanmar	2
Níger	14
Nigeria	28
No reconocido (Palestina)	1
Pakistán	1
R.D. Congo	20
Ruanda	4
Senegal	6
Sierra Leona	9
Siria	3
Somalia	4
Sudán	11
Togo	6

## CEUTA

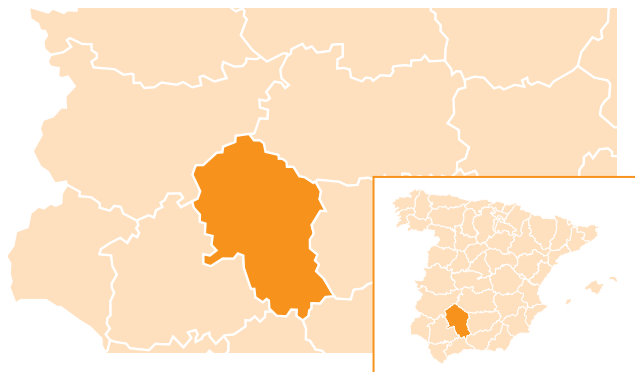
País de origen	Solicitantes
Uganda	1
Zambia	1

País de origen	Solicitantes
Zimbabwe	6
<b>TOTAL</b>	<b>505</b>



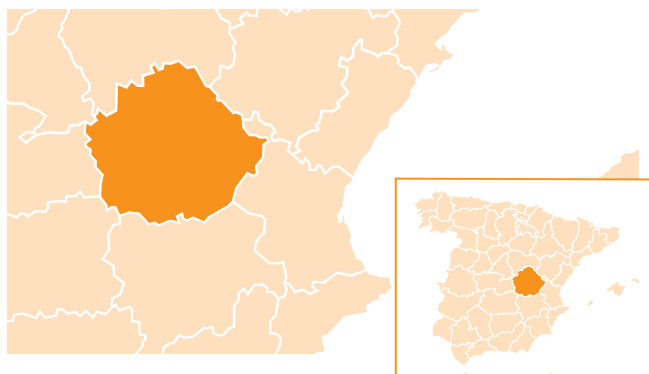
## CÓRDOBA

País de origen	Solicitantes
Camerún	3
Chad	1
Colombia	4
Costa de Marfil	8
Cuba	27
Ghana	3
Guinea	1
Honduras	1
Marruecos	3
Nigeria	14
Pakistán	1
<b>TOTAL</b>	<b>66</b>

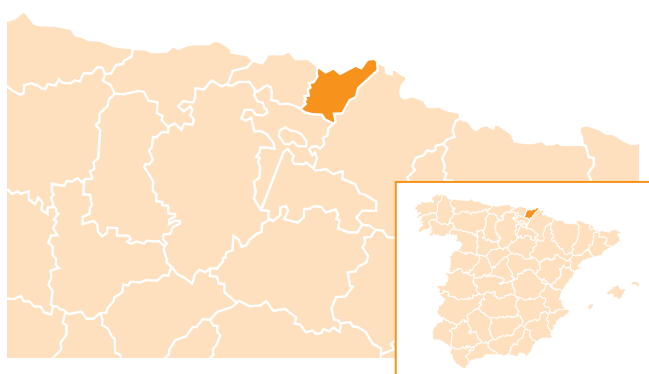




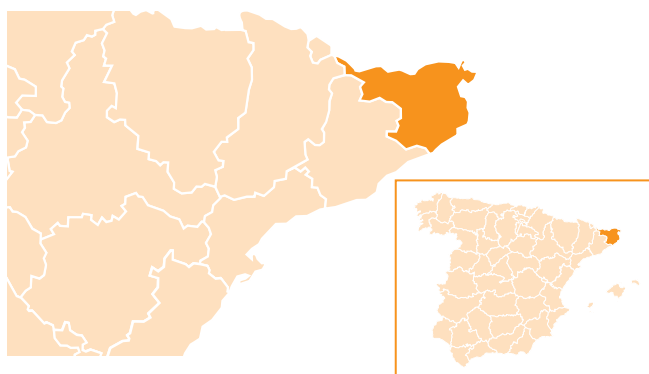
CUENCA	
País de origen	Solicitantes
Pakistán	1
<b>TOTAL</b>	<b>1</b>



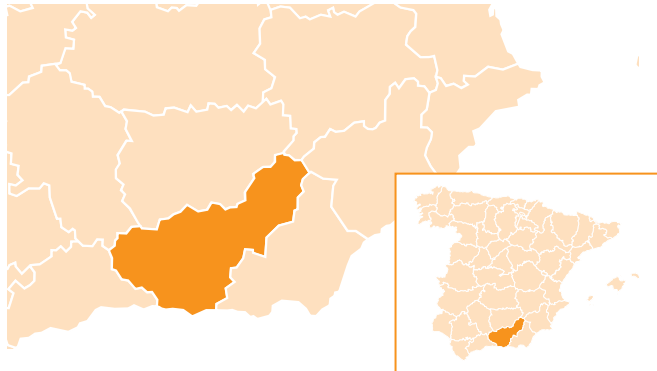
GIPUZKOA	
País de origen	Solicitantes
Camerún	1
Estados Unidos de América	2
<b>TOTAL</b>	<b>3</b>



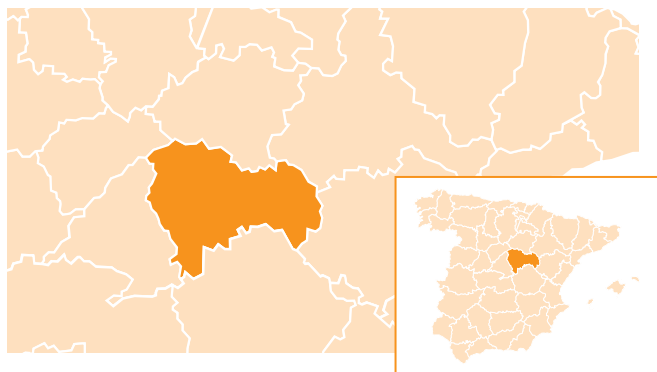
GIRONA	
País de origen	Solicitantes
Costa de Marfil	10
Guinea	1
Haití	1
Honduras	3
México	3
Siria	1
Turquía	4
<b>TOTAL</b>	<b>23</b>



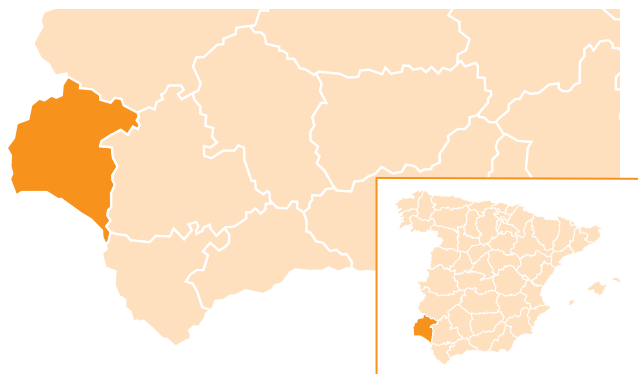
GRANADA	
País de origen	Solicitantes
No reconocido (Palestina)	6
Siria	1
<b>TOTAL</b>	<b>7</b>



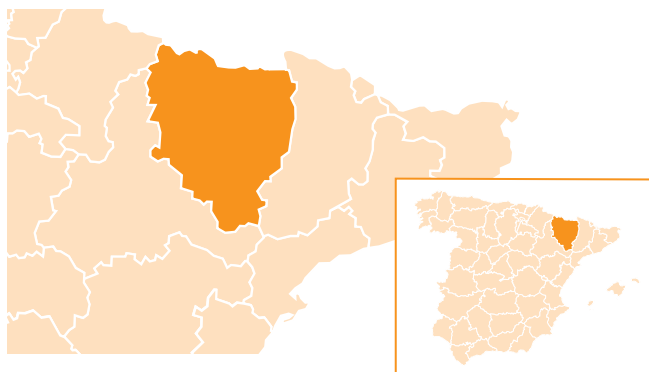
GUADALAJARA	
País de origen	Solicitantes
Chile	1
Costa de Marfil	4
Cuba	30
Guinea	2
Nigeria	3
Rusia	1
Somalia	5
<b>TOTAL</b>	<b>46</b>



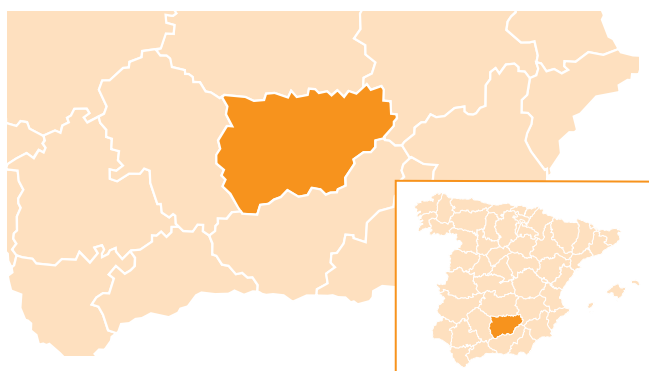
HUELVA	
País de origen	Solicitantes
Senegal	1
<b>TOTAL</b>	<b>1</b>



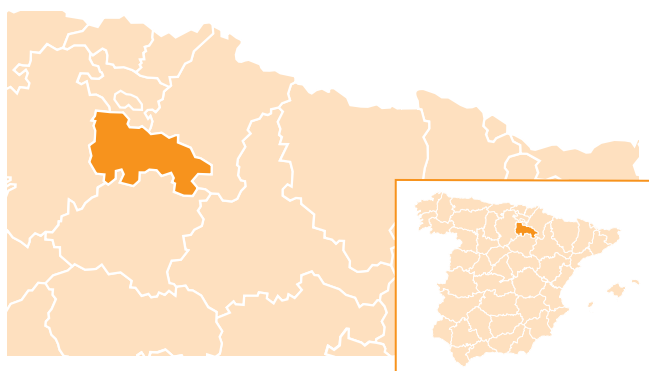
HUESCA	
<b>País de origen</b>	<b>Solicitantes</b>
Colombia	1
<b>TOTAL</b>	<b>1</b>



JAÉN	
<b>País de origen</b>	<b>Solicitantes</b>
Costa de Marfil	1
<b>TOTAL</b>	<b>1</b>

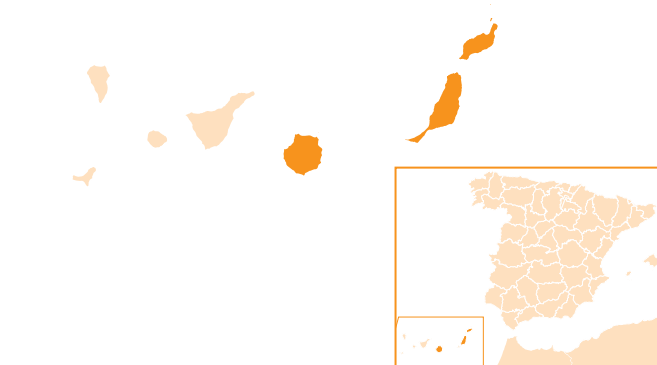


LA RIOJA	
<b>País de origen</b>	<b>Solicitantes</b>
Rusia	1
Sierra Leona	1
<b>TOTAL</b>	<b>2</b>



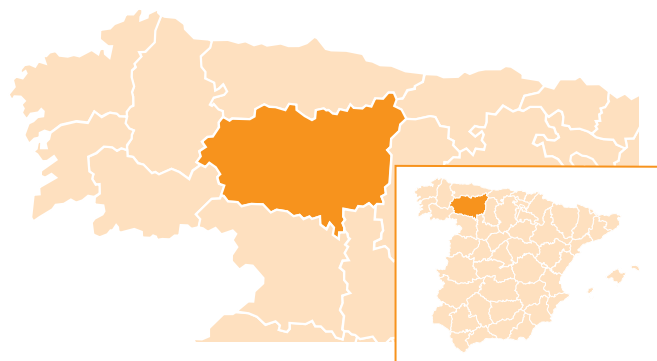
### LAS PALMAS

País de origen	Solicitantes
China	1
Colombia	1
Costa de Marfil	1
Cuba	8
Georgia	1
Guinea	1
India	1
Iraq	1
Jordania	1
Marruecos	8
Mauritania	1
Nigeria	2
No reconocido (Palestina)	1
No reconocido (Sahara)	91
R.D. Congo	1
Sri Lanka	2
Venezuela	2
<b>TOTAL</b>	<b>124</b>



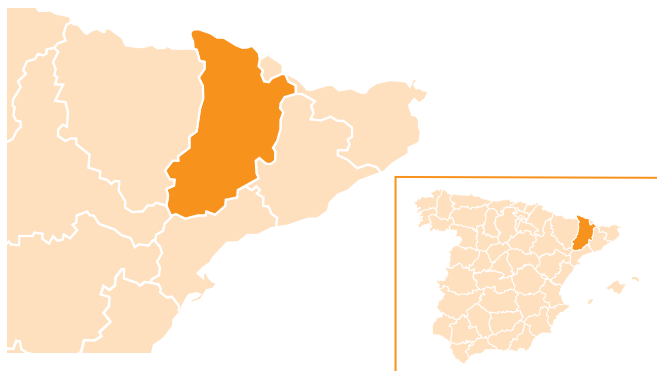
### LEÓN

País de origen	Solicitantes
Cuba	6
Marruecos	1
<b>TOTAL</b>	<b>7</b>



### LLEIDA

País de origen	Solicitantes
Costa de Marfil	1
Venezuela	1
<b>TOTAL</b>	<b>2</b>



## MADRID

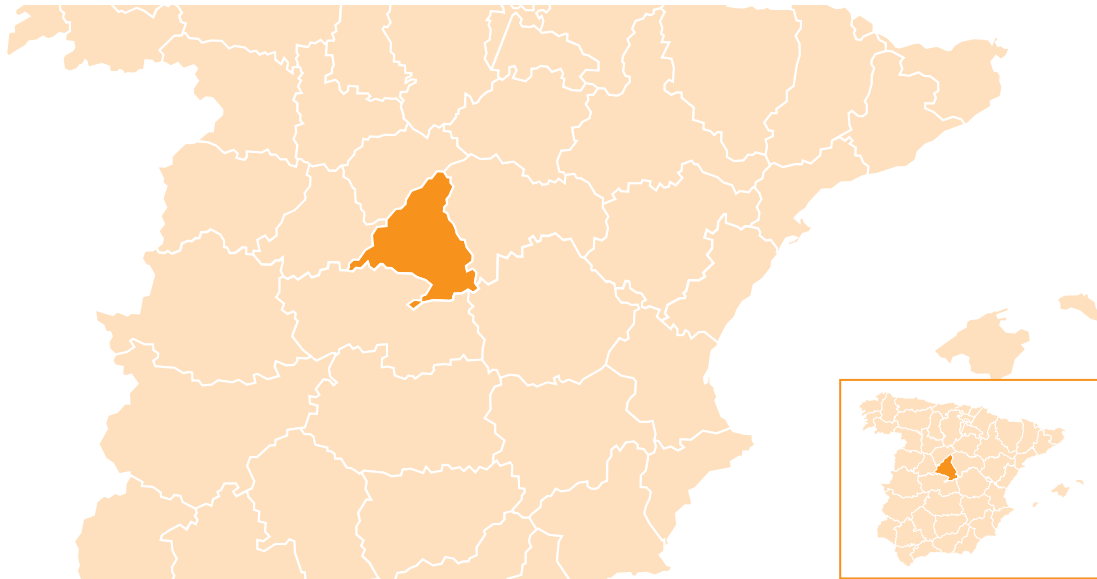
Pais de origen	Solicitantes
Afganistán	2
Albania	2
Angola	7
Argelia	32
Argentina	1
Armenia	8
Azerbaiyán	2
Bangladesh	10
Bolivia	5
Bosnia Herzegovina	1
Brasil	8
Burkina Faso	3
Camerún	76
Centroafricana Rep.	1
Chad	8
Colombia	62
Congo	6
Costa de Marfil	176
Croacia	1
Cuba	172
Desconocido	1
Ecuador	5
Egipto	12
El Salvador	9
Eritrea	6
Estados Unidos de América	1
Etiopía	2
Gambia	7
Georgia	5
Ghana	6
Guatemala	10
Guinea	21
Guinea Ecuatorial	7
Honduras	23
India	6
Irán	52
Iraq	8
Israel	3

Pais de origen	Solicitantes
Italia	1
Jordania	6
Kazajistán	2
Kenia	4
Kirguizia	2
Líbano	2
Liberia	8
Libia	36
Malawi	7
Mali	4
Marruecos	11
Mauricio	1
Mauritania	1
México	6
Mongolia	8
Nepal	1
Nicaragua	6
Níger	7
Nigeria	162
No reconocido (Palestina)	48
No reconocido (Sahara)	21
Pakistán	20
Panamá	1
Perú	1
R.D. Congo	23
Ruanda	4
Rusia	33
Senegal	9
Sierra Leona	8
Siria	62
Somalia	20
Sri Lanka	19
Sudán	6
Togo	1
Túnez	2
Turquía	6
Ucrania	9
Uganda	4

### MADRID

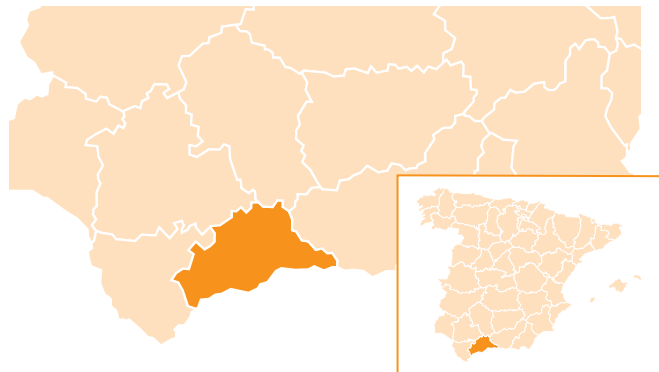
<b>País de origen</b>	<b>Solicitantes</b>
Uruguay	1
Venezuela	21
Yemen	1

<b>País de origen</b>	<b>Solicitantes</b>
Zimbabwe	1
<b>TOTAL</b>	<b>1.363</b>

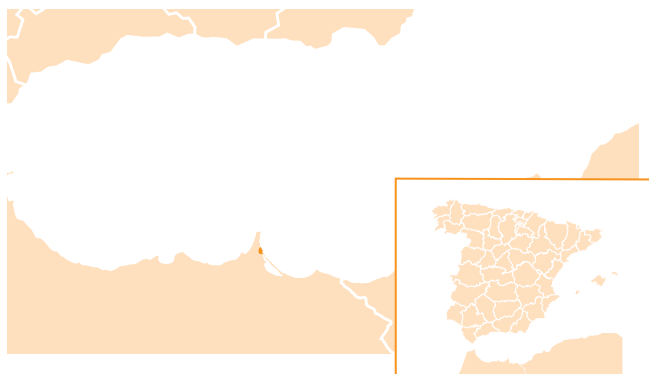


### MÁLAGA

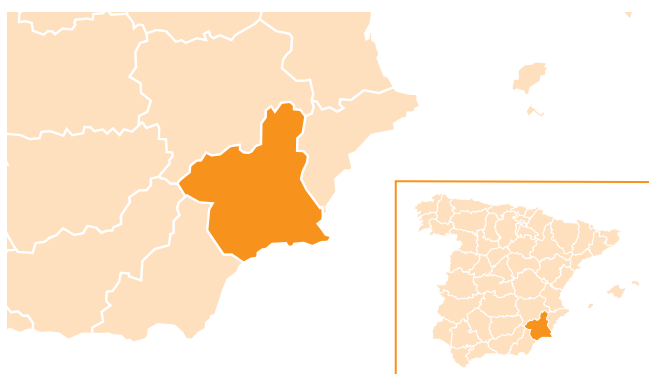
<b>País de origen</b>	<b>Solicitantes</b>
Afganistán	1
Argelia	3
Bielorrusia	1
Camerún	7
Costa de Marfil	19
Cuba	76
Guinea	3
Haití	1
Iraq	1
Libia	12
Marruecos	3
México	1
Nigeria	1
Rusia	4
Sri Lanka	1
Sudán	1
Túnez	1
<b>TOTAL</b>	<b>136</b>



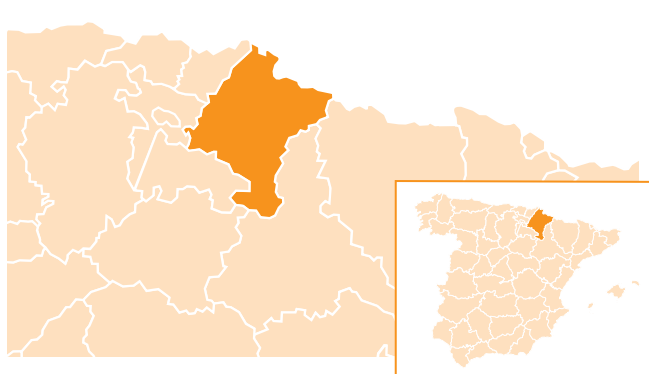
MELILLA	
País de origen	Solicitantes
Argelia	12
Azerbaián	1
Bangladesh	1
Camerún	8
Costa de Marfil	4
Eritrea	1
Mali	1
Nigeria	3
No reconocido (Sahara)	1
R.D. Congo	8
Togo	1
Zimbabwe	1
<b>TOTAL</b>	<b>42</b>



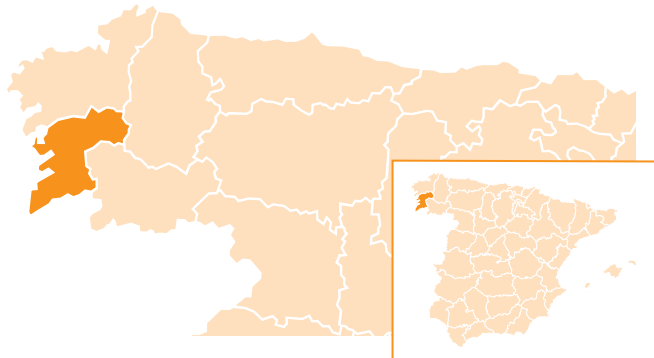
MURCIA	
País de origen	Solicitantes
Argelia	5
Camerún	1
Costa de Marfil	6
Georgia	1
Ghana	1
Guinea	1
Guinea Ecuatorial	2
Mali	1
Marruecos	1
Siria	1
Somalia	1
<b>TOTAL</b>	<b>21</b>



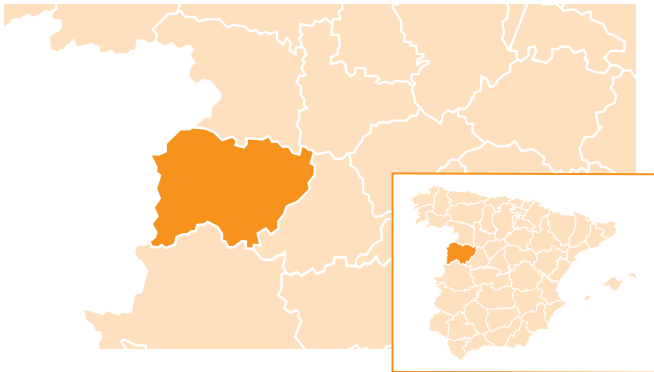
NAVARRA	
País de origen	Solicitantes
Camerún	1
Colombia	1
Costa de Marfil	1
Cuba	10
Honduras	1
Nigeria	1
R.D. Congo	2
<b>TOTAL</b>	<b>17</b>



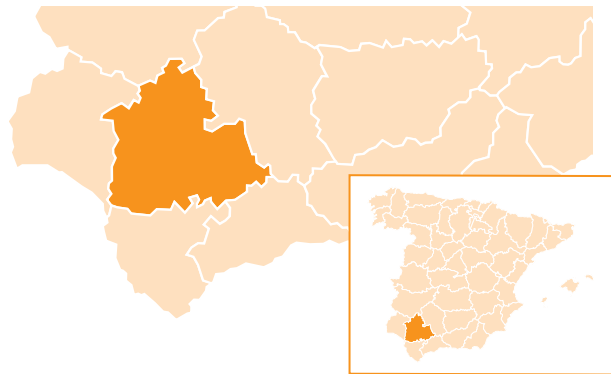
PONTEVEDRA	
País de origen	Solicitantes
No reconocido (Sahara)	1
Rusia	1
<b>TOTAL</b>	<b>2</b>



SALAMANCA	
País de origen	Solicitantes
Argentina	1
Liberia	1
Uruguay	1
Venezuela	5
<b>TOTAL</b>	<b>8</b>

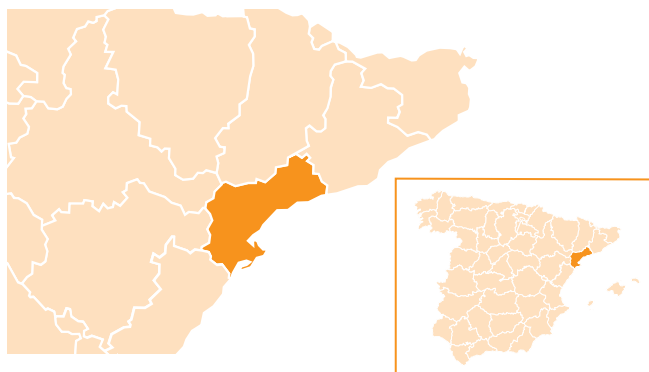


SEVILLA	
País de origen	Solicitantes
Argelia	8
Camerún	3
Costa de Marfil	47
Cuba	10
Ghana	4
Guatemala	2
Guinea	1
Honduras	1
Marruecos	1
Nicaragua	1
Níger	2
Nigeria	4
No reconocido (Palestina)	3
No reconocido (Sahara)	14
Sierra Leona	1
Somalia	2
Turkmenistán	2
<b>TOTAL</b>	<b>106</b>

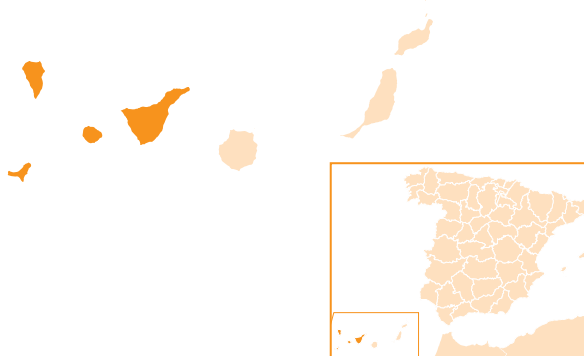




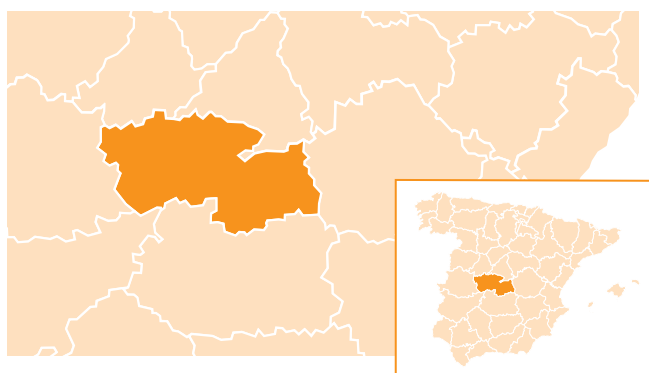
TARRAGONA	
Pais de origen	Solicitantes
Venezuela	3
<b>TOTAL</b>	<b>3</b>



TENERIFE	
Pais de origen	Solicitantes
Cuba	1
Ghana	1
Guinea Bissau	1
Marruecos	1
No reconocido (Sahara)	1
Venezuela	1
<b>TOTAL</b>	<b>6</b>

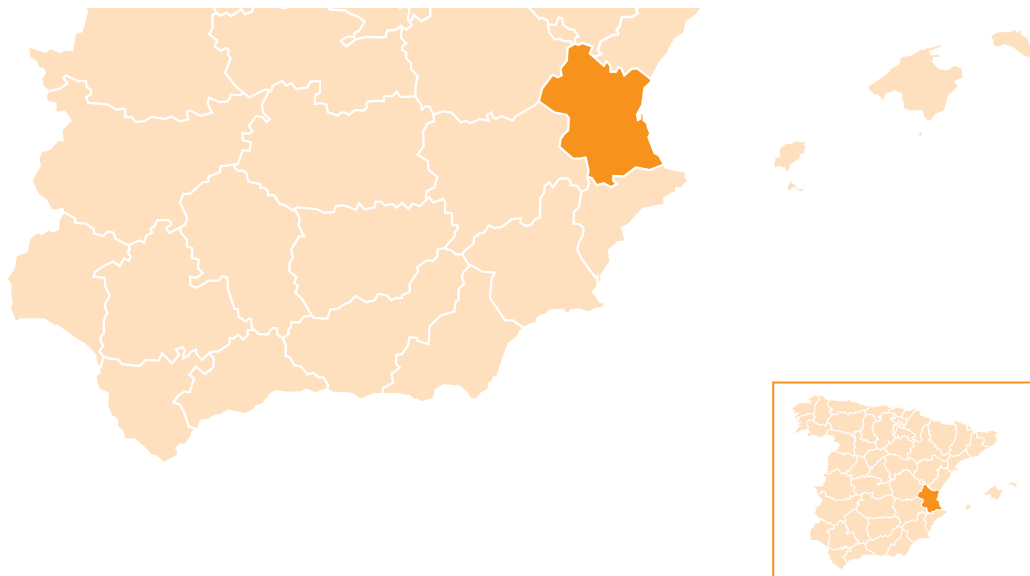


TOLEDO	
Pais de origen	Solicitantes
Cuba	1
<b>TOTAL</b>	<b>1</b>

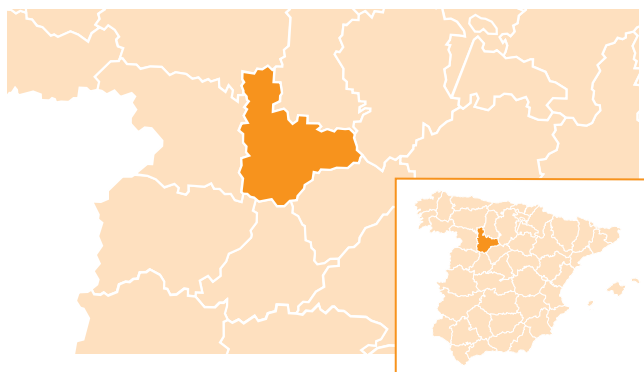


## VALENCIA

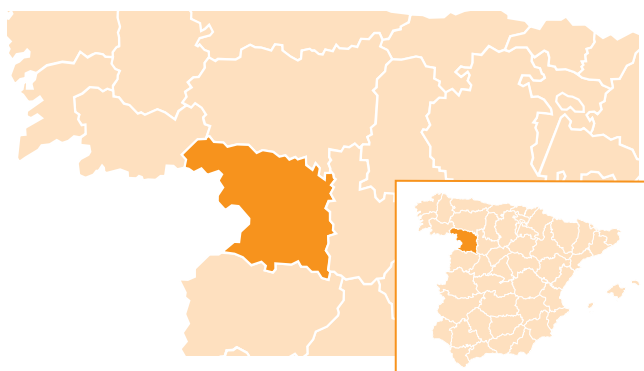
País de origen	Solicitantes	País de origen	Solicitantes
Afganistán	9	India	3
Argelia	7	Irán	5
Armenia	14	Libia	5
Benín	1	Mauritania	1
Bolivia	1	México	5
Brasil	1	Nigeria	10
Camerún	2	No reconocido (Palestina)	7
Centroafricana Rep.	1	No reconocido (Kosovo)	1
Chad	1	Pakistán	13
China	1	Rusia	2
Colombia	2	Senegal	2
Costa de Marfil	27	Sierra Leona	1
Cuba	34	Siria	2
El Salvador	2	Somalia	3
Georgia	1	Sri Lanka	2
Guatemala	1	Sudán	1
Guinea	5	Trinidad y Tobago	1
Guinea Ecuatorial	3	Venezuela	4
Honduras	8		
		<b>TOTAL</b>	<b>189</b>



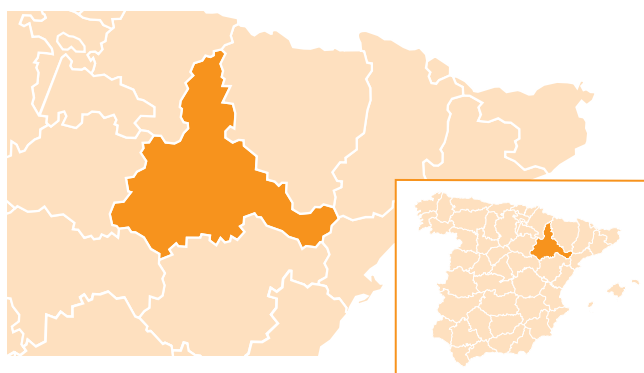
VALLADOLID	
País de origen	Solicitantes
Argelia	1
Camerún	1
Cuba	6
Liberia	1
Libia	5
Pakistán	1
<b>TOTAL</b>	<b>15</b>



ZAMORA	
País de origen	Solicitantes
Ghana	1
<b>TOTAL</b>	<b>1</b>

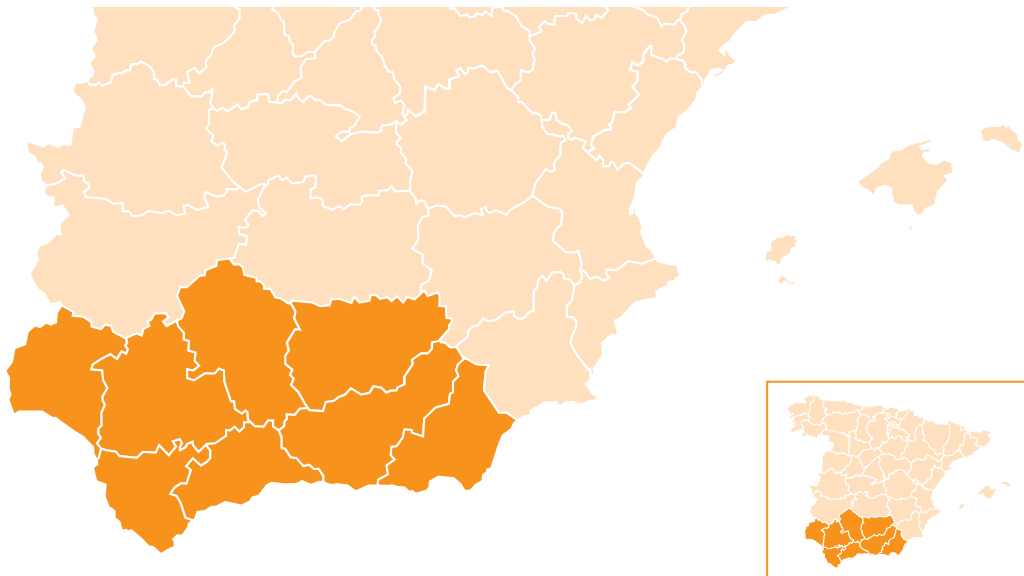


ZARAGOZA	
País de origen	Solicitantes
Colombia	1
Costa de Marfil	3
Irán	2
Nicaragua	1
No reconocido (Palestina)	1
<b>TOTAL</b>	<b>8</b>

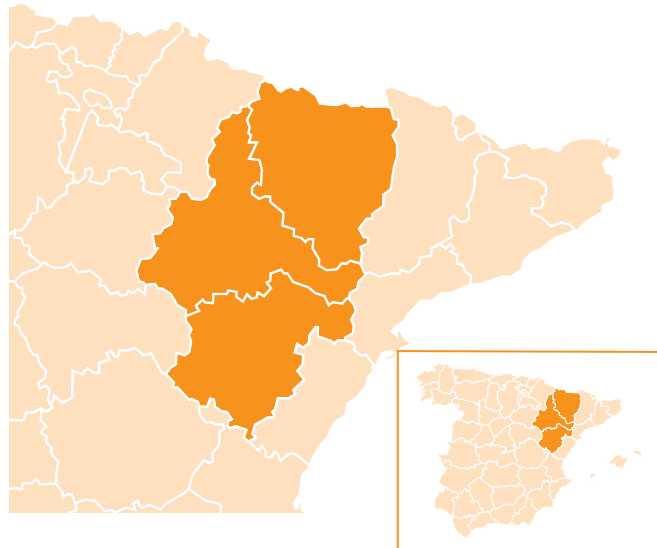


**Tabla 9. Solicitantes de protección internacional por país de origen y comunidades autónomas**

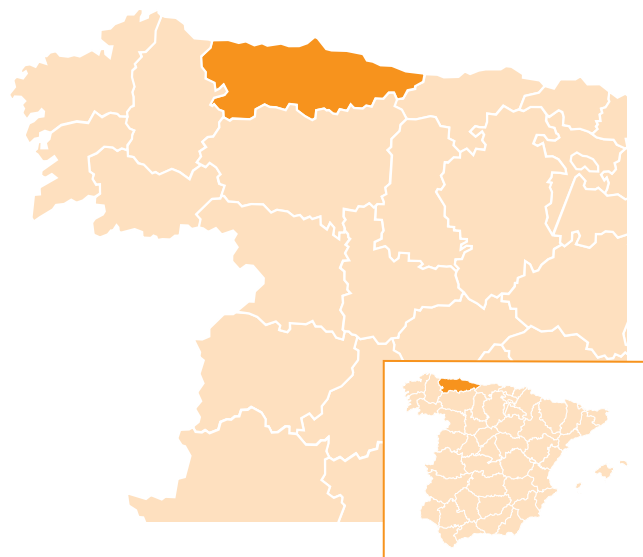
ANDALUCÍA			
<b>País de origen</b>	<b>Solicitantes</b>	<b>País de origen</b>	<b>Solicitantes</b>
Afganistán	1	Liberia	1
Argelia	23	Libia	12
Bielorrusia	1	Marruecos	8
Bolivia	1	México	2
Burkina Faso	1	Nicaragua	1
Camerún	15	Níger	2
Chad	3	Nigeria	23
Colombia	8	No reconocido (Palestina)	9
Congo	1	No reconocido (Sahara)	15
Costa de Marfil	96	Pakistán	5
Cuba	113	Rusia	6
El Salvador	1	Senegal	1
Etiopía	1	Sierra Leona	1
Gambia	1	Siria	3
Georgia	1	Somalia	2
Ghana	10	Sri Lanka	1
Guatemala	2	Sudán	2
Guinea	10	Togo	1
Haití	1	Túnez	3
Honduras	2	Turkmenistán	2
India	1	Venezuela	2
Iraq	1	<b>TOTAL</b>	<b>396</b>



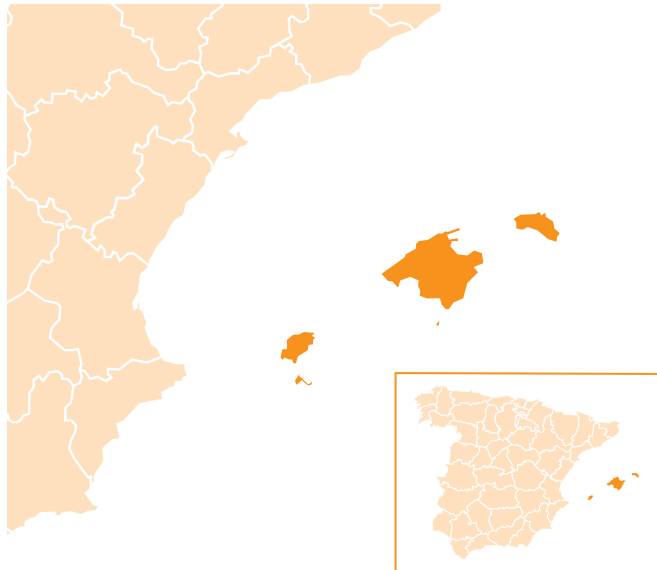
ARAGÓN	
País de origen	Solicitantes
Colombia	2
Costa de Marfil	3
Irán	2
Nicaragua	1
No reconocido (Palestina)	1
<b>TOTAL</b>	<b>9</b>



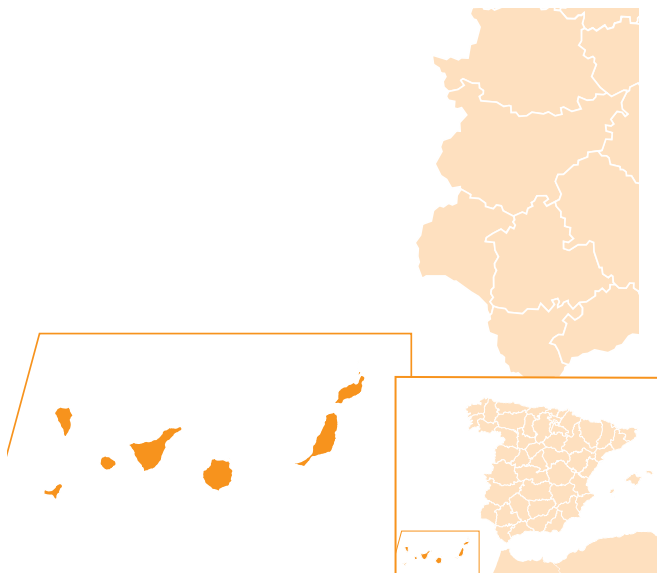
ASTURIAS	
País de origen	Solicitantes
Armenia	2
Congo	2
Costa de Marfil	7
Cuba	14
Iraq	1
No reconocido (Palestina)	1
R.D. Congo	1
Senegal	1
Ucrania	1
<b>TOTAL</b>	<b>30</b>



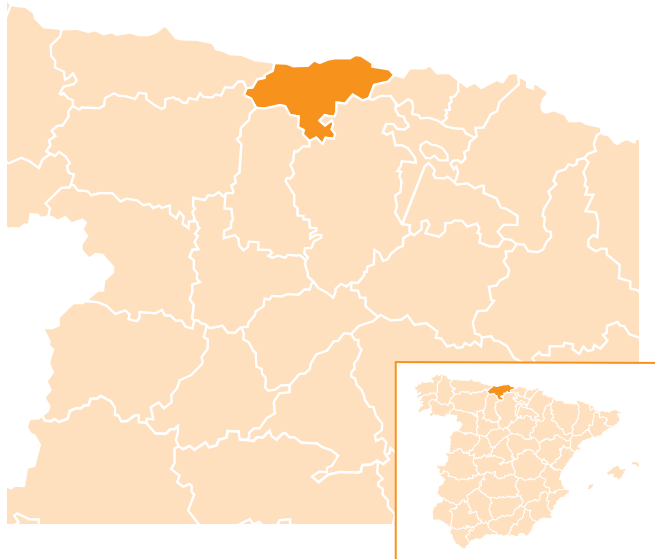
BALEARES	
País de origen	Solicitantes
Costa de Marfil	1
Croacia	1
Libia	1
<b>TOTAL</b>	<b>3</b>



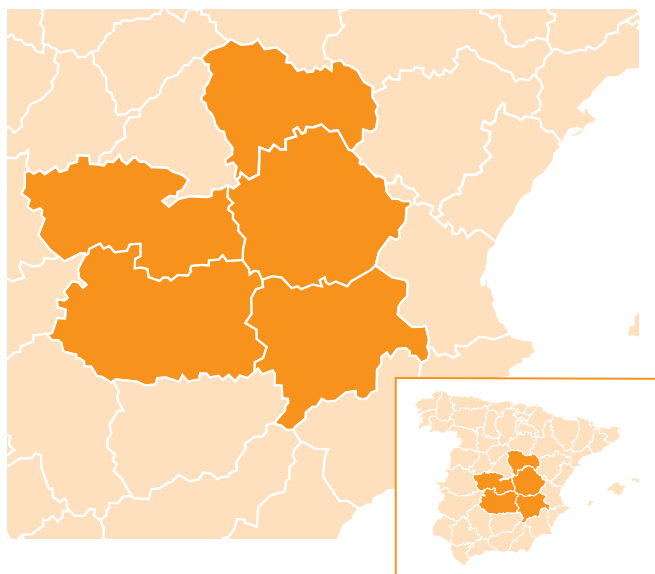
CANARIAS	
País de origen	Solicitantes
China	1
Colombia	1
Costa de Marfil	1
Cuba	9
Georgia	1
Ghana	1
Guinea	1
Guinea Bissau	1
India	1
Iraq	1
Jordania	1
Marruecos	9
Mauritania	1
Nigeria	2
No reconocido (Palestina)	1
No reconocido (Sahara)	92
R.D. Congo	1
Sri Lanka	2
Venezuela	3
<b>TOTAL</b>	<b>130</b>



CANTABRIA	
País de origen	Solicitantes
Azerbaiyán	4
Burkina Faso	1
Camerún	8
Costa de Marfil	18
Cuba	8
Etiopía	1
Ghana	2
Guinea	1
Irán	1
Nigeria	5
R.D. Congo	1
Rusia	3
Sri Lanka	1
<b>TOTAL</b>	<b>54</b>

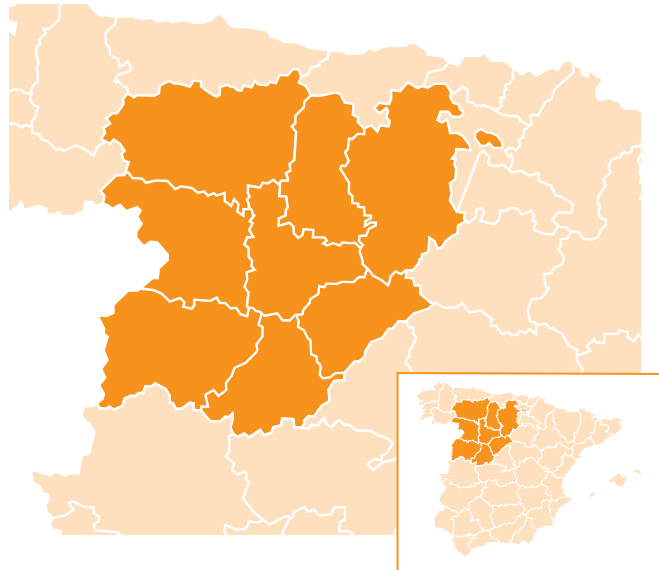


CASTILLA-LA MANCHA	
País de origen	Solicitantes
Chile	1
Colombia	5
Costa de Marfil	4
Cuba	31
Guinea	2
Nigeria	3
Pakistán	1
Rusia	1
Somalia	5
<b>TOTAL</b>	<b>53</b>



### CASTILLA Y LEÓN

País de origen	Solicitantes
Argelia	1
Argentina	1
Camerún	3
Congo	1
Costa de Marfil	1
Cuba	17
Ghana	1
Liberia	2
Libia	5
Marruecos	2
Pakistán	1
Uruguay	1
Venezuela	5
<b>TOTAL</b>	<b>41</b>



### CATALUÑA

País de origen	Solicitantes
Afganistán	16
Argelia	6
Armenia	3
Bangladesh	1
Bielorrusia	9
Camerún	5
Colombia	10
Costa de Marfil	39
Cuba	7
Egipto	4
El Salvador	9
Etiopía	2
Gambia	5
Georgia	3
Ghana	2
Guatemala	4
Guinea	7
Haití	1
Honduras	9
India	2

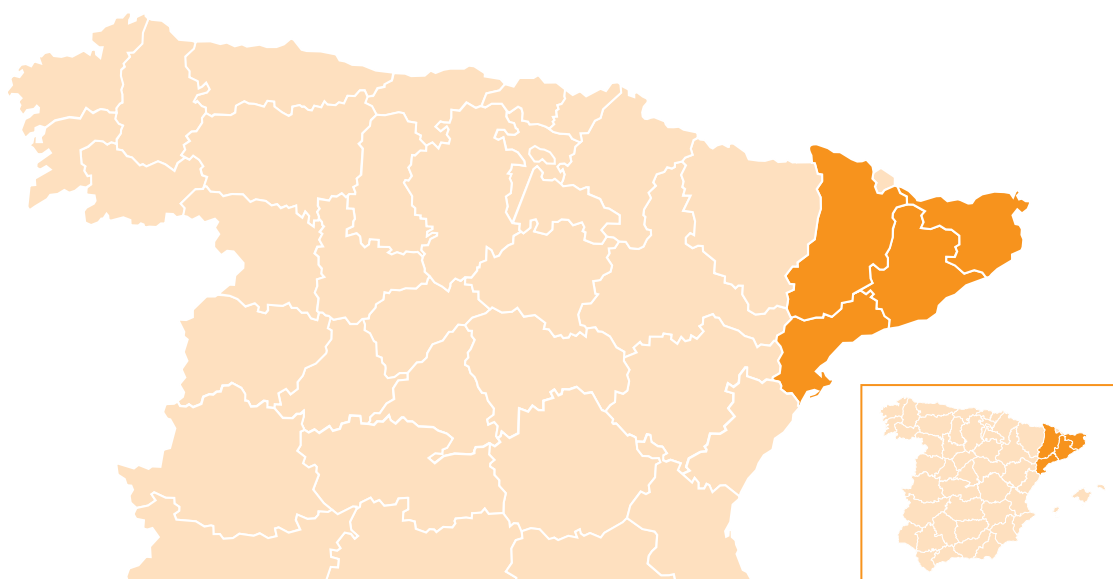
País de origen	Solicitantes
Iraq	4
Kenia	1
Libia	1
Mali	1
Marruecos	2
México	4
Myanmar	2
Nepal	2
Nigeria	10
No reconocido (Palestina)	4
Pakistán	30
R.D. Congo	3
Rumania	1
Rusia	8
Senegal	2
Sierra Leona	1
Siria	21
Somalia	1
Sri Lanka	5
Sudán	1



## CATALUÑA

País de origen	Solicitantes
Togo	3
Turquía	6
Ucrania	1

País de origen	Solicitantes
Venezuela	9
<b>TOTAL</b>	<b>267</b>



## CEUTA

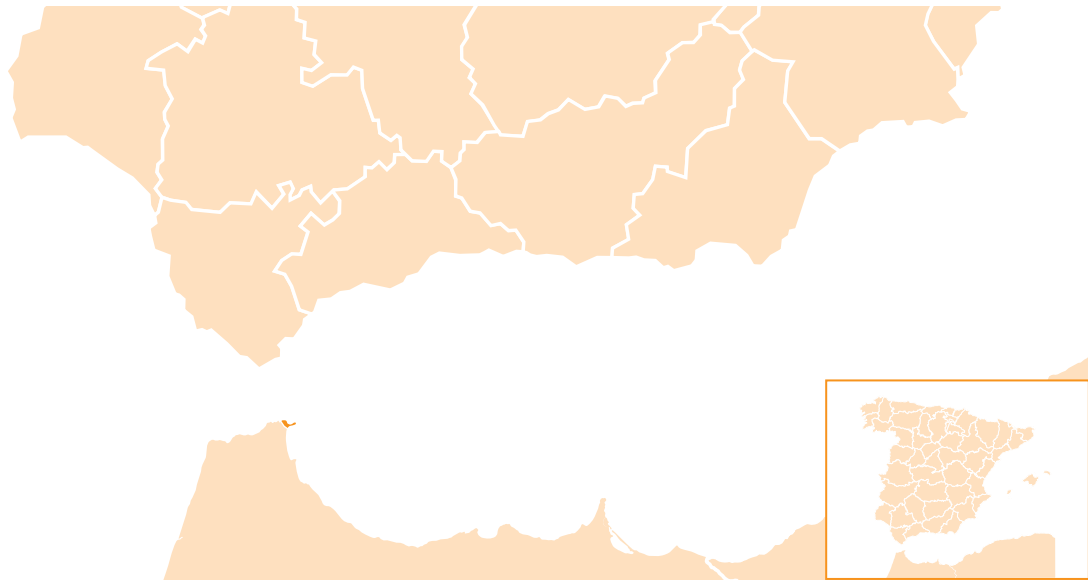
País de origen	Solicitantes
Argelia	32
Benín	3
Burkina Faso	26
Camerún	5
Centroafricana Rep.	1
Chad	11
Congo	1
Costa de Marfil	113
Cuba	1
Eritrea	4
Gambia	39
Ghana	4
Guinea	96
Guinea Bissau	2
India	2

País de origen	Solicitantes
Jamaica	1
Liberia	6
Libia	2
Mali	34
Marruecos	3
Mauritania	2
Myanmar	2
Níger	14
Nigeria	28
No reconocido (Palestina)	1
Pakistán	1
R.D. Congo	20
Ruanda	4
Senegal	6
Sierra Leona	9

## CEUTA

País de origen	Solicitantes
Siria	3
Somalia	4
Sudán	11
Togo	6

País de origen	Solicitantes
Uganda	1
Zambia	1
Zimbabwe	6
<b>TOTAL</b>	<b>505</b>



## C. VALENCIANA

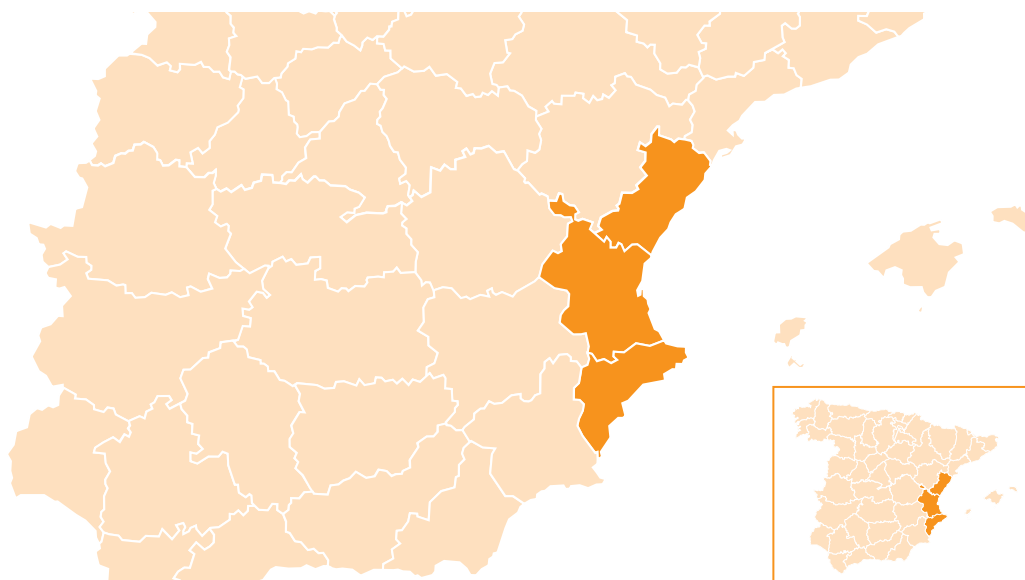
País de origen	Solicitantes
Afganistán	9
Argelia	7
Armenia	16
Benín	1
Bielorrusia	1
Bolivia	1
Brasil	1
Camerún	2
Centroafricana Rep.	1
Chad	1
China	1
Colombia	4
Costa de Marfil	36

País de origen	Solicitantes
Cuba	41
El Salvador	2
Georgia	1
Guatemala	1
Guinea	5
Guinea Ecuatorial	3
Honduras	9
India	3
Irán	7
Libia	5
Mauritania	1
México	5
Nigeria	10

### C. VALENCIANA

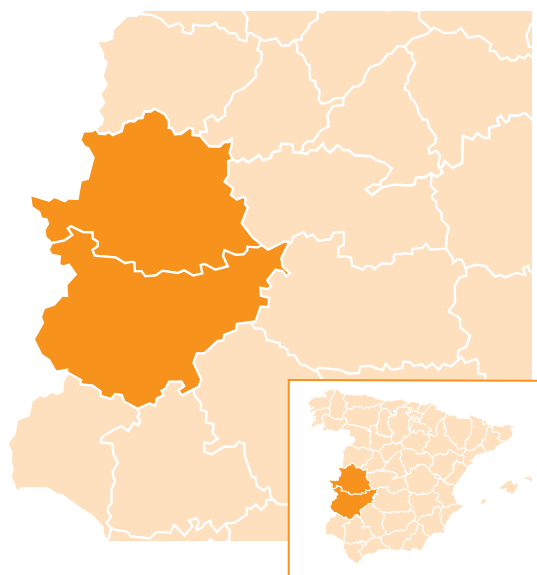
País de origen	Solicitantes
No reconocido (Palestina)	7
No reconocido (Kosovo)	1
Pakistán	13
Rusia	11
Senegal	2
Sierra Leona	1
Siría	2

País de origen	Solicitantes
Somalia	3
Sri Lanka	2
Sudán	1
Trinidad y Tobago	1
Venezuela	11
<b>TOTAL</b>	<b>229</b>



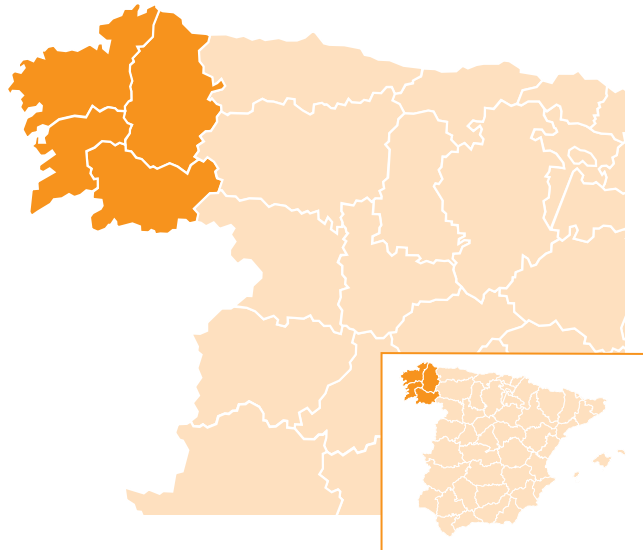
### EXTREMADURA

País de origen	Solicitantes
Costa de Marfil	6
Liberia	1
Marruecos	1
No reconocido (Palestina)	1
Yemen	1
<b>TOTAL</b>	<b>10</b>



## GALICIA

País de origen	Solicitantes
Colombia	1
Costa de Marfil	1
Cuba	9
No reconocido (Sahara)	1
Rusia	1
Venezuela	1
<b>TOTAL</b>	<b>14</b>



## MADRID

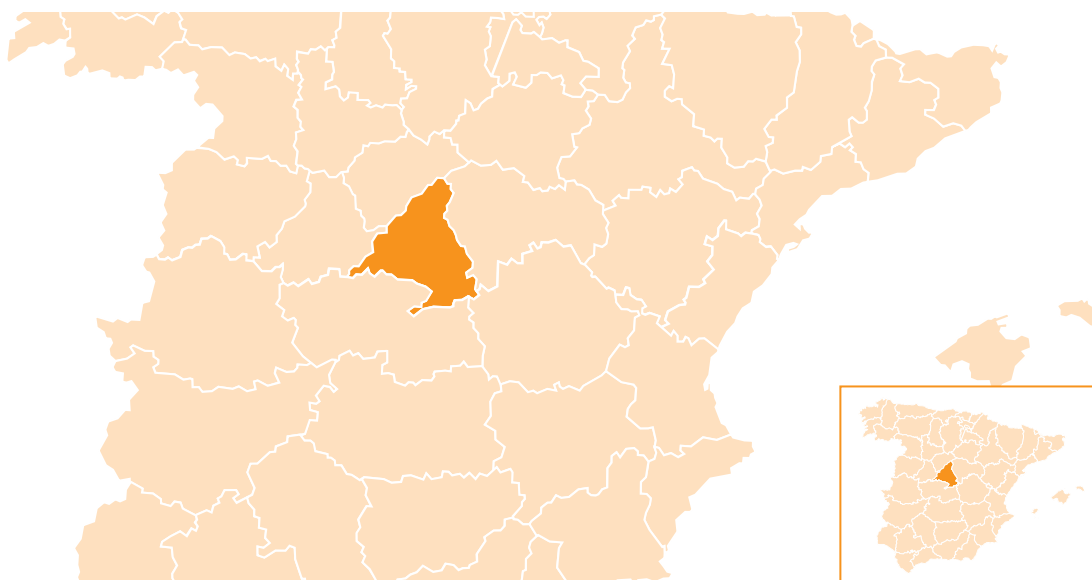
País de origen	Solicitantes
Afganistán	2
Albania	2
Angola	7
Argelia	32
Argentina	1
Armenia	8
Azerbaiyán	2
Bangladesh	10
Bolivia	5
Bosnia Herzegovina	1
Brasil	8
Burkina Faso	3
Camerún	76
Centroafricana Rep.	1
Chad	8
Colombia	62
Congo	6
Costa de Marfil	176
Croacia	1
Cuba	172
Desconocido	1
Ecuador	5
Egipto	12

País de origen	Solicitantes
El Salvador	9
Eritrea	6
Estados Unidos de América	1
Etiopía	2
Gambia	7
Georgia	5
Ghana	6
Guatemala	10
Guinea	21
Guinea Ecuatorial	7
Honduras	23
India	6
Irán	52
Iraq	8
Israel	3
Italia	1
Jordania	6
Kazajistán	2
Kenia	4
Kirguizia	2
Líbano	2
Liberia	8
Libia	36

## MADRID

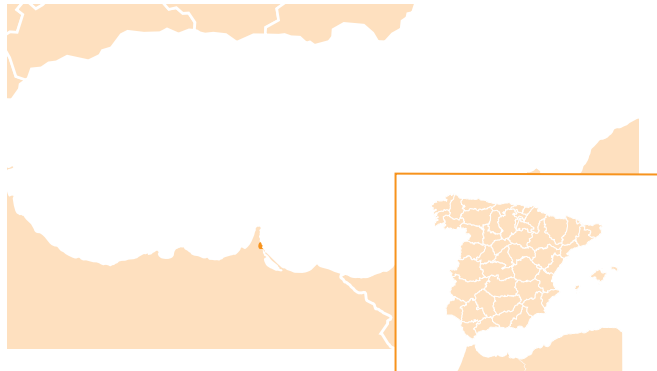
País de origen	Solicitantes
Malawi	7
Mali	4
Marruecos	11
Mauricio	1
Mauritania	1
México	6
Mongolia	8
Nepal	1
Nicaragua	6
Níger	7
Nigeria	162
No reconocido (Palestina)	48
No reconocido (Sahara)	21
Pakistán	20
Panamá	1
Perú	1
R.D. Congo	23
Ruanda	4

País de origen	Solicitantes
Rusia	33
Senegal	9
Sierra Leona	8
Siria	62
Somalia	20
Sri Lanka	19
Sudán	6
Togo	1
Túnez	2
Turquía	6
Ucrania	9
Uganda	4
Uruguay	1
Venezuela	21
Yemen	1
Zimbabwe	1
<b>TOTAL</b>	<b>1.363</b>



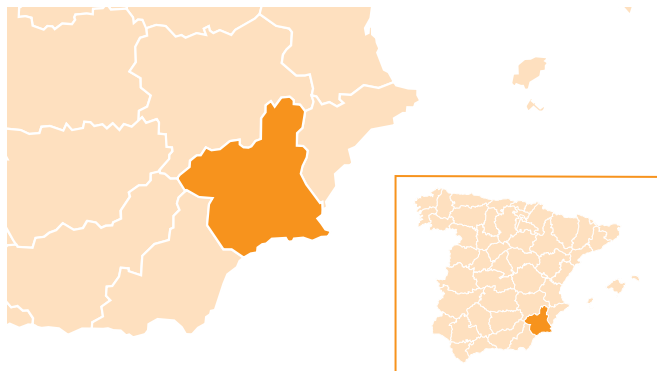
### MELILLA

País de origen	Solicitantes
Argelia	12
Azerbaiyán	1
Bangladesh	1
Camerún	8
Costa de Marfil	4
Eritrea	1
Mali	1
Nigeria	3
No reconocido (Sahara)	1
R.D. Congo	8
Togo	1
Zimbabwe	1
<b>TOTAL</b>	<b>42</b>



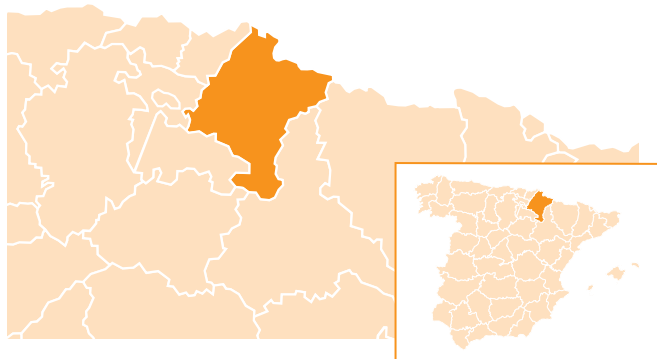
### MURCIA

País de origen	Solicitantes
Argelia	5
Camerún	1
Costa de Marfil	6
Georgia	1
Ghana	1
Guinea	1
Guinea Ecuatorial	2
Mali	1
Marruecos	1
Siria	1
Somalia	1
<b>TOTAL</b>	<b>21</b>



### NAVARRA

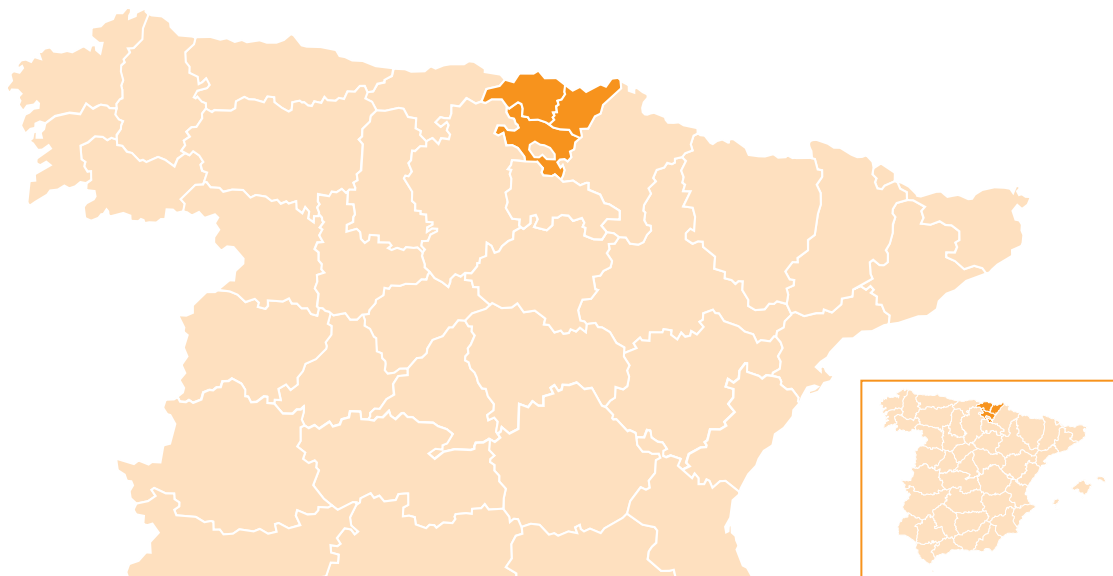
País de origen	Solicitantes
Camerún	1
Colombia	1
Costa de Marfil	1
Cuba	10
Honduras	1
Nigeria	1
R.D. Congo	2
<b>TOTAL</b>	<b>17</b>



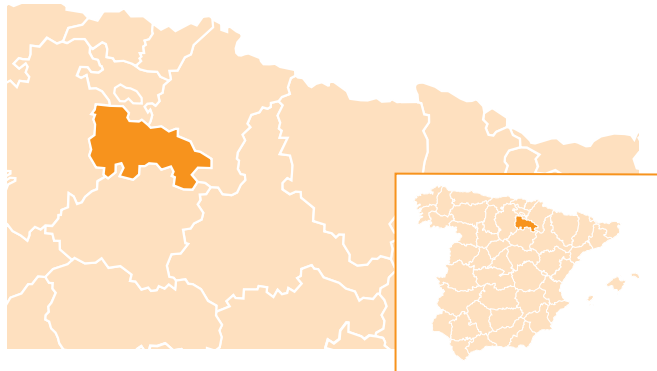
## PAÍS VASCO

País de origen	Solicitantes
Afganistán	1
Argelia	4
Burkina Faso	1
Camerún	6
Colombia	1
Costa de Marfil	36
Cuba	4
Eritrea	1
Estados Unidos de América	2
Gambia	1
Guinea	6
Iraq	1
Líbano	1
Liberia	1
Libia	1
Mauritania	1

País de origen	Solicitantes
Moldavia	2
Nicaragua	3
Níger	1
Nigeria	12
No reconocido (Palestina)	3
No reconocido (Sahara)	1
Pakistán	2
R.D. Congo	11
Rusia	1
Siria	5
Sri Lanka	1
Togo	4
Ucrania	1
Yemen	1
<b>TOTAL</b>	<b>116</b>



LA RIOJA	
País de origen	Solicitantes
Rusia	1
Sierra Leona	1
<b>TOTAL</b>	<b>2</b>



**Tabla 10. Solicitantes de protección internacional menores no acompañados por continente y país de origen**

Nacionalidad	Solicitantes
<b>ÁFRICA</b>	<b>4</b>
Angola	1
Guinea	1
Nigeria	1
Sierra Leona	1
<b>ASIA</b>	<b>5</b>
Afganistán	2
Bangladesh	1
Sri Lanka	1
Siria	1
<b>TOTAL</b>	<b>9</b>



**Tabla 11. Reconocimiento de la condición de refugiado y concesión del derecho de asilo por continente, país de origen y sexo**

<b>País de origen</b>	<b>Hombres</b>	<b>Mujeres</b>	<b>Total</b>
<b>ÁFRICA</b>	<b>27</b>	<b>19</b>	<b>46</b>
Camerún	5	1	6
Congo	0	2	2
R.D. Congo	5	4	9
Egipto	1	0	1
Guinea Ecuatorial	1	0	1
Gambia	0	1	1
Guinea	1	0	1
Mauritania	1	1	2
Marruecos	0	1	1
Ruanda	1	0	1
Sierra Leona	1	0	1
Somalia	3	6	9
Togo	3	2	5
No reconocido (Sahara)	4	0	4
Zimbabwe	1	1	2
<b>AMÉRICA</b>	<b>72</b>	<b>62</b>	<b>134</b>
Colombia	14	22	36
Cuba	50	30	80
Guatemala	2	1	3
Nicaragua	1	1	2
Venezuela	5	8	13
<b>ASIA</b>	<b>85</b>	<b>54</b>	<b>139</b>
Afganistán	5	3	8
Armenia	2	0	2
Azerbaiyán	2	1	3
Bangladesh	2	1	3
China	0	1	1
Irán	5	3	8
Iraq	2	0	2
Jordania	0	3	3
Kazajistán	3	2	5
Corea del Norte	1	0	1
Kirguizia	0	2	2
Myanmar	1	0	1
Pakistán	10	2	12
Sri Lanka	3	0	3
No reconocido (Palestina)	49	36	85
<b>EUROPA</b>	<b>10</b>	<b>8</b>	<b>18</b>
Albania	0	2	2
Bielorrusia	1	2	3
Rusia	9	4	13
<b>TOTAL</b>	<b>194</b>	<b>143</b>	<b>337</b>

**Tabla 12. Reconocimiento de la condición de refugiado y concesión del derecho de asilo por continente, país de origen y edad**

Continente y país de origen	0-13	14-17	18-34	35-64	> 65	Total
<b>ÁFRICA</b>	<b>15</b>	<b>3</b>	<b>20</b>	<b>8</b>	<b>0</b>	<b>46</b>
Camerún	2	0	4	0	0	6
Congo	0	0	2	0	0	2
R.D. Congo	6	1	1	1	0	9
Egipto	0	0	1	0	0	1
Guinea Ecuatorial	0	0	0	1	0	1
Gambia	1	0	0	0	0	1
Guinea	0	0	1	0	0	1
Mauritania	0	0	1	1	0	2
Marruecos	1	0	0	0	0	1
Ruanda	0	0	0	1	0	1
Sierra Leona	0	0	1	0	0	1
Somalia	2	2	3	2	0	9
Togo	2	0	2	1	0	5
No reconocido (Sahara)	0	0	3	1	0	4
Zimbabwe	1	0	1	0	0	2
<b>AMÉRICA</b>	<b>26</b>	<b>6</b>	<b>25</b>	<b>74</b>	<b>3</b>	<b>134</b>
Colombia	10	2	13	11	0	36
Cuba	12	4	6	56	2	80
Guatemala	2	0	0	1	0	3
Nicaragua	0	0	1	1	0	2
Venezuela	2	0	5	5	1	13
<b>ASIA</b>	<b>41</b>	<b>9</b>	<b>56</b>	<b>31</b>	<b>2</b>	<b>139</b>
Afganistán	2	1	3	2	0	8
Armenia	0	0	2	0	0	2
Azerbaiyán	1	0	2	0	0	3
Bangladesh	1	0	2	0	0	3
China	0	0	1	0	0	1
Irán	2	0	3	3	0	8
Iraq	0	0	2	0	0	2
Jordania	2	0	0	1	0	3
Kazajistán	3	0	0	2	0	5
Corea del Norte	0	0	0	1	0	1
Kirguizia	0	0	2	0	0	2
Myanmar	0	0	1	0	0	1
Pakistán	3	0	6	3	0	12
Sri Lanka	0	0	3	0	0	3
No reconocido (Palestina)	27	8	29	19	2	85
<b>EUROPA</b>	<b>7</b>	<b>0</b>	<b>5</b>	<b>6</b>	<b>0</b>	<b>18</b>
Albania	1	0	0	1	0	2
Bielorrusia	1	0	0	2	0	3
Rusia	5	0	5	3	0	13
<b>TOTAL</b>	<b>89</b>	<b>18</b>	<b>106</b>	<b>119</b>	<b>5</b>	<b>337</b>

**Tabla 13. Reconocimiento del derecho a la protección subsidiaria por continente, país de origen y sexo**

Continente y país de origen	Hombres	Mujeres	Total
<b>ÁFRICA</b>	<b>72</b>	<b>31</b>	<b>103</b>
Argelia	0	1	1
R.D. Congo	1	0	1
Costa de Marfil	27	1	28
Eritrea	3	2	5
Somalia	40	27	67
Sudán	1	0	1
<b>AMÉRICA</b>	<b>246</b>	<b>238</b>	<b>484</b>
Bolivia	0	1	1
Colombia	6	5	11
Cuba	239	229	468
Guatemala	0	2	2
Nicaragua	1	1	2
<b>ASIA</b>	<b>23</b>	<b>20</b>	<b>43</b>
Afganistán	9	3	12
Irán	2	0	2
Iraq	0	7	7
Jordania	1	0	1
Kirguizia	0	2	2
Nepal	1	0	1
Sri Lanka	3	3	6
No reconocido (Palestina)	7	5	12
<b>TOTAL</b>	<b>341</b>	<b>289</b>	<b>630</b>

**Tabla 14. Reconocimiento del derecho a la protección subsidiaria por continente, país de origen y edad**

Continente y país de origen	0-13	14-17	18-34	35-64	> 65	Total
<b>ÁFRICA</b>	<b>11</b>	<b>4</b>	<b>72</b>	<b>16</b>	<b>0</b>	<b>103</b>
Argelia	0	0	1	0	0	1
R.D. Congo	0	0	0	1	0	1
Costa de Marfil	0	0	26	2	0	28
Eritrea	0	0	3	2	0	5
Somalia	11	4	41	11	0	67
Sudán	0	0	1	0	0	1
<b>AMÉRICA</b>	<b>71</b>	<b>20</b>	<b>171</b>	<b>208</b>	<b>14</b>	<b>484</b>
Bolivia	0	0	0	1	0	1
Colombia	2	0	5	4	0	11
Cuba	69	20	163	202	14	468
Guatemala	0	0	2	0	0	2
Nicaragua	0	0	1	1	0	2
<b>ASIA</b>	<b>9</b>	<b>3</b>	<b>24</b>	<b>6</b>	<b>1</b>	<b>43</b>
Afganistán	2	0	10	0	0	12
Irán	0	0	2	0	0	2
Iraq	2	1	2	2	0	7
Jordania	0	0	1	0	0	1
Kirguizia	1	0	0	1	0	2
Nepal	0	0	1	0	0	1
Sri Lanka	2	0	3	1	0	6
No reconocido (Palestina)	2	2	5	2	1	12
<b>TOTAL</b>	<b>91</b>	<b>27</b>	<b>267</b>	<b>230</b>	<b>15</b>	<b>630</b>

**Tabla 15. Autorizaciones de estancia o residencia en España por razones humanitarias por continente, país de origen y sexo**

Continente y país de origen	Hombres	Mujeres	Total
<b>ÁFRICA</b>	<b>5</b>	<b>8</b>	<b>13</b>
Argelia	1	1	2
Angola	0	2	2
R.D. Congo	1	2	3
Guinea Ecuatorial	0	2	2
Guinea	1	0	1
Sierra Leona	2	1	3
<b>AMÉRICA</b>	<b>3</b>	<b>2</b>	<b>5</b>
Colombia	0	2	2
El Salvador	1	0	1
Haití	2	0	2
<b>ASIA</b>	<b>3</b>	<b>0</b>	<b>3</b>
Irán	2	0	2
Sri Lanka	1	0	1
<b>TOTAL</b>	<b>11</b>	<b>10</b>	<b>21</b>

**Tabla 16. Autorizaciones de estancia o residencia en España por razones humanitarias por continente, país de origen y edad**

Continente y país de origen	0-13	14-17	18-34	35-64	> 65	Total
<b>ÁFRICA</b>	<b>4</b>	<b>0</b>	<b>5</b>	<b>4</b>	<b>0</b>	<b>13</b>
Argelia	1	0	0	1	0	2
Angola	1	0	0	1	0	2
R.D. Congo	1	0	1	1	0	3
Guinea Ecuatorial	1	0	0	1	0	2
Guinea	0	0	1	0	0	1
Sierra Leona	0	0	3	0	0	3
<b>AMÉRICA</b>	<b>0</b>	<b>0</b>	<b>3</b>	<b>2</b>	<b>0</b>	<b>5</b>
Colombia	0	0	1	1	0	2
El Salvador	0	0	1	0	0	1
Haití	0	0	1	1	0	2
<b>ASIA</b>	<b>1</b>	<b>0</b>	<b>2</b>	<b>0</b>	<b>0</b>	<b>3</b>
Irán	1	0	1	0	0	2
Sri Lanka	0	0	1	0	0	1
<b>TOTAL</b>	<b>5</b>	<b>0</b>	<b>10</b>	<b>6</b>	<b>0</b>	<b>21</b>

**Tabla 17. Recursos desestimados contra resoluciones de protección internacional por continente, país de origen y sexo**

Continente y país de origen	Hombres	Mujeres	Total
<b>ÁFRICA</b>	<b>497</b>	<b>189</b>	<b>686</b>
Argelia	35	11	46
Angola	2	0	2
Benín	1	0	1
Burkina Faso	4	2	6
Burundi	1	0	1
Camerún	25	6	31
Centroafricana República	1	0	1
Chad	8	1	9
Congo	1	0	1
R.D. Congo	30	3	33
Costa de Marfil	97	1	98
Egipto	2	0	2
Guinea Ecuatorial	4	1	5
Eritrea	2	4	6
Etiopía	6	5	11
Gabón	2	0	2
Gambia	10	1	11
Ghana	3	1	4
Guinea	38	0	38
Guinea Bissau	1	0	1
Kenya	5	3	8
Lesotho	1	0	1
Liberia	5	2	7
Mali	10	0	10
Mauritania	5	0	5
Marruecos	18	3	21
Níger	4	0	4
Nigeria	120	128	248
Ruanda	1	0	1
Senegal	4	0	4
Sierra Leona	7	1	8
Somalia	7	11	18
Sudán	27	3	30
Tanzania	1	1	2
Togo	3	0	3
Uganda	5	1	6
Zimbabwe	1	0	1
<b>AMÉRICA</b>	<b>170</b>	<b>141</b>	<b>311</b>
Brasil	0	1	1
Colombia	137	116	253
Costa Rica	2	4	6

**Tabla 17. Recursos desestimados contra resoluciones de protección internacional por continente, país de origen y sexo**

Continente y país de origen	Hombres	Mujeres	Total
Cuba	10	7	17
Dominicana República	0	1	1
El Salvador	2	0	2
Guatemala	2	3	5
Honduras	1	2	3
México	6	2	8
Nicaragua	1	0	1
Panamá	1	0	1
Paraguay	1	0	1
Uruguay	0	1	1
Venezuela	7	4	11
<b>ASIA</b>	<b>109</b>	<b>25</b>	<b>134</b>
Afganistán	14	1	15
Armenia	10	7	17
Azerbaián	2	1	3
Bangladesh	12	0	12
Bhután	1	0	1
China	1	0	1
Georgia	7	3	10
India	5	0	5
Irán	9	2	11
Iraq	5	0	5
Kirguizia	1	0	1
Líbano	1	1	2
Nepal	6	2	8
Pakistán	14	0	14
Sri Lanka	2	0	2
Siria	16	8	24
Vietnam	1	0	1
No reconocido (Palestina)	2	0	2
<b>EUROPA</b>	<b>30</b>	<b>23</b>	<b>53</b>
Albania	0	1	1
Bielorrusia	1	1	2
Francia	1	0	1
Italia	1	0	1
Moldavia	1	1	2
Rusia	15	18	33
Turquía	10	1	11
Ucrania	1	1	2
<b>Apátrida</b>	<b>1</b>	<b>0</b>	<b>1</b>
<b>TOTAL</b>	<b>807</b>	<b>378</b>	<b>1.185</b>

**Tabla 18. Recursos desestimados contra resoluciones de protección internacional por continente, país de origen y edad**

Continente y país de origen	0-13	14-17	18-34	35-64	> 65	Total
<b>ÁFRICA</b>	<b>30</b>	<b>5</b>	<b>586</b>	<b>65</b>	<b>0</b>	<b>686</b>
Argelia	8	0	33	5	0	46
Angola	0	0	2	0	0	2
Benín	0	0	1	0	0	1
Burkina Faso	0	0	6	0	0	6
Burundi	0	0	1	0	0	1
Camerún	0	0	27	4	0	31
Centrafricana República	0	0	1	0	0	1
Chad	0	0	9	0	0	9
Congo	0	0	1	0	0	1
R.D. Congo	0	1	27	5	0	33
Costa de Marfil	0	0	88	10	0	98
Egipto	0	0	2	0	0	2
Guinea Ecuatorial	0	0	4	1	0	5
Eritrea	0	0	6	0	0	6
Etiopía	0	0	10	1	0	11
Gabón	0	0	1	1	0	2
Gambia	0	0	10	1	0	11
Ghana	0	0	4	0	0	4
Guinea	0	0	37	1	0	38
Guinea Bissau	0	0	1	0	0	1
Kenya	0	0	7	1	0	8
Lesotho	0	0	1	0	0	1
Liberia	0	0	6	1	0	7
Mali	0	0	7	3	0	10
Mauritania	0	0	4	1	0	5
Marruecos	0	0	14	7	0	21
Niger	0	0	3	1	0	4
Nigeria	20	3	211	14	0	248
Ruanda	0	0	0	1	0	1
Senegal	0	0	2	2	0	4
Sierra Leona	0	0	7	1	0	8
Somalia	1	1	14	2	0	18
Sudán	1	0	28	1	0	30
Tanzania	0	0	2	0	0	2
Togo	0	0	2	1	0	3
Uganda	0	0	6	0	0	6
Zimbabwe	0	0	1	0	0	1
<b>AMÉRICA</b>	<b>61</b>	<b>21</b>	<b>123</b>	<b>102</b>	<b>4</b>	<b>311</b>
Brasil	0	0	0	1	0	1
Colombia	53	17	102	77	4	253
Costa Rica	3	0	2	1	0	6



**Tabla 18. Recursos desestimados contra resoluciones de protección internacional por continente, país de origen y edad**

Continente y país de origen	0-13	14-17	18-34	35-64	> 65	Total
Cuba	0	0	6	11	0	<b>17</b>
Dominicana República	0	0	1	0	0	<b>1</b>
El Salvador	0	0	2	0	0	<b>2</b>
Guatemala	0	2	1	2	0	<b>5</b>
Honduras	0	1	0	2	0	<b>3</b>
México	3	0	4	1	0	<b>8</b>
Nicaragua	0	0	1	0	0	<b>1</b>
Panamá	0	0	1	0	0	<b>1</b>
Paraguay	0	0	0	1	0	<b>1</b>
Uruguay	0	0	1	0	0	<b>1</b>
Venezuela	2	1	2	6	0	<b>11</b>
<b>ASIA</b>	<b>14</b>	<b>2</b>	<b>91</b>	<b>27</b>	<b>0</b>	<b>134</b>
Afganistán	0	0	15	0	0	<b>15</b>
Armenia	5	1	11	0	0	<b>17</b>
Azerbaiyán	0	0	2	1	0	<b>3</b>
Bangladesh	0	0	11	1	0	<b>12</b>
Bhután	0	0	1	0	0	<b>1</b>
China	0	0	1	0	0	<b>1</b>
Georgia	2	0	2	6	0	<b>10</b>
India	0	0	4	1	0	<b>5</b>
Irán	0	0	6	5	0	<b>11</b>
Iraq	0	0	2	3	0	<b>5</b>
Kirguizia	1	0	0	0	0	<b>1</b>
Líbano	0	0	1	1	0	<b>2</b>
Nepal	1	0	3	4	0	<b>8</b>
Pakistán	0	0	10	4	0	<b>14</b>
Sri Lanka	0	0	2	0	0	<b>2</b>
Siría	5	1	18	0	0	<b>24</b>
Vietnam	0	0	1	0	0	<b>1</b>
No reconocido (Palestina)	0	0	1	1	0	<b>2</b>
<b>EUROPA</b>	<b>8</b>	<b>2</b>	<b>23</b>	<b>20</b>	<b>0</b>	<b>53</b>
Albania	0	0	1	0	0	<b>1</b>
Bielorrusia	1	0	0	1	0	<b>2</b>
Francia	0	0	0	1	0	<b>1</b>
Italia	0	0	0	1	0	<b>1</b>
Moldavia	1	0	1	0	0	<b>2</b>
Rusia	6	2	12	13	0	<b>33</b>
Turquía	0	0	8	3	0	<b>11</b>
Ucrania	0	0	1	1	0	<b>2</b>
<b>Apátrida</b>	<b>0</b>	<b>0</b>	<b>1</b>	<b>0</b>	<b>0</b>	<b>1</b>
<b>TOTAL</b>	<b>113</b>	<b>30</b>	<b>824</b>	<b>214</b>	<b>4</b>	<b>1.185</b>

**Tabla 19. Recursos estimados contra resoluciones de protección internacional: reconocimiento de la condición de refugiado por continente, país de origen y sexo**

Continente y país de origen	Hombres	Mujeres	Total
<b>ÁFRICA</b>	<b>0</b>	<b>1</b>	<b>1</b>
Argelia	0	1	1
<b>TOTAL</b>	<b>0</b>	<b>1</b>	<b>1</b>

**Tabla 20. Recursos estimados contra resoluciones de protección internacional: reconocimiento de la condición de refugiado por continente, país de origen y edad**

Continente y país de origen	0-13	14-17	18-34	35-64	> 65	Total
<b>ÁFRICA</b>	<b>0</b>	<b>0</b>	<b>0</b>	<b>1</b>	<b>0</b>	<b>1</b>
Argelia	0	0	0	1	0	1
<b>TOTAL</b>	<b>0</b>	<b>0</b>	<b>0</b>	<b>1</b>	<b>0</b>	<b>1</b>

**Tabla 21. Recursos estimados contra resoluciones de protección internacional: razones humanitarias por continente, país de origen y sexo**

Continente y país de origen	Hombres	Mujeres	Total
<b>ÁFRICA</b>	<b>13</b>	<b>1</b>	<b>14</b>
Costa de Marfil	11	1	12
Liberia	1	0	1
Uganda	1	0	1
<b>AMÉRICA</b>	<b>1</b>	<b>3</b>	<b>4</b>
Colombia	1	3	4
<b>ASIA</b>	<b>3</b>	<b>0</b>	<b>3</b>
Afganistán	1	0	1
Bangladesh	2	0	2
<b>TOTAL</b>	<b>17</b>	<b>4</b>	<b>21</b>

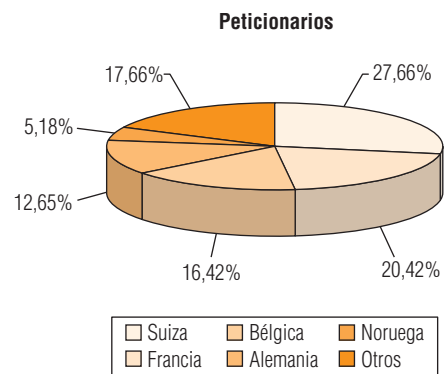
**Tabla 22. Recursos estimados contra resoluciones de protección internacional: razones humanitarias por continente, país de origen y edad**

Continente y país de origen	0-13	14-17	18-34	35-64	> 65	Total
<b>ÁFRICA</b>	<b>0</b>	<b>1</b>	<b>11</b>	<b>2</b>	<b>0</b>	<b>14</b>
Costa de Marfil	0	1	9	2	0	12
Liberia	0	0	1	0	0	1
Uganda	0	0	1	0	0	1
<b>AMÉRICA</b>	<b>3</b>	<b>0</b>	<b>1</b>	<b>0</b>	<b>0</b>	<b>4</b>
Colombia	3	0	1	0	0	4
<b>ASIA</b>	<b>0</b>	<b>0</b>	<b>3</b>	<b>0</b>	<b>0</b>	<b>3</b>
Afganistán	0	0	1	0	0	1
Bangladesh	0	0	2	0	0	2
<b>TOTAL</b>	<b>3</b>	<b>1</b>	<b>15</b>	<b>2</b>	<b>0</b>	<b>21</b>

**Tabla 23. Requerimientos dirigidos a España por otros Estados parte para la toma a cargo y readmisión de solicitantes de protección internacional**

País	Peticionarios	% s/total
Suiza	470	27,66%
Francia	347	20,42%
Bélgica	279	16,42%
Alemania	215	12,65%
Noruega	88	5,18%
Suecia	71	4,18%
Países Bajos	65	3,83%
Austria	49	2,88%
Finlandia	26	1,53%
Dinamarca	21	1,24%
Italia	18	1,06%
Reino Unido	17	1,00%
Luxemburgo	6	0,35%
Portugal	6	0,35%
Islandia	4	0,24%
Rep. Checa	4	0,24%
Eslovenia	2	0,12%
Grecia	2	0,12%
Polonia	2	0,12%
Rep. Eslovaca	2	0,12%
Bulgaria	1	0,06%
Chipre	1	0,06%
Hungría	1	0,06%
Irlanda	1	0,06%
Rumanía	1	0,06%
Estonia	0	0,00%
Letonia	0	0,00%
Lituania	0	0,00%
Malta	0	0,00%
<b>Total</b>	<b>1.699</b>	<b>100,00%</b>

Estado parte	Solicitante	% s/total
Suiza	470	27,66%
Francia	347	20,42%
Bélgica	279	16,42%
Alemania	215	12,65%
Noruega	88	5,18%
Otros	300	17,66%
<b>Total</b>	<b>1.699</b>	<b>100,00%</b>

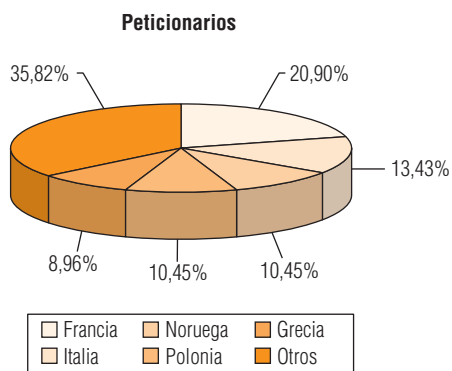


**Tabla 24. Respuestas a los requerimientos dirigidos a España por otros Estados parte para la toma a cargo y readmisión de solicitantes de protección internacional**

<b>País</b>	<b>Aceptadas</b>	<b>Denegadas</b>	<b>Traslados</b>
Suiza	365	104	<b>180</b>
Francia	308	38	<b>26</b>
Bélgica	204	74	<b>92</b>
Alemania	153	61	<b>48</b>
Noruega	79	8	<b>9</b>
Suecia	55	16	<b>14</b>
Países Bajos	53	8	<b>22</b>
Austria	38	11	<b>19</b>
Finlandia	22	4	<b>10</b>
Dinamarca	20	1	<b>14</b>
Reino Unido	12	5	<b>7</b>
Italia	10	8	<b>0</b>
Luxemburgo	5	1	<b>4</b>
Portugal	6	0	<b>3</b>
Islandia	4	0	<b>4</b>
Rep. Checa	3	1	<b>1</b>
Grecia	2	0	<b>1</b>
Rep. Eslovaca	1	1	<b>1</b>
Eslovenia	1	1	<b>0</b>
Hungría	1	0	<b>1</b>
Polonia	1	1	<b>0</b>
Bulgaria	0	1	<b>0</b>
Chipre	0	1	<b>0</b>
Irlanda	1	0	<b>0</b>
Rumanía	0	1	<b>0</b>
Estonia	0	0	<b>0</b>
Letonia	0	0	<b>0</b>
Lituania	0	0	<b>0</b>
Malta	0	0	<b>0</b>
<b>TOTAL</b>	<b>1.344</b>	<b>346</b>	<b>456</b>

**Tabla 25. Requerimientos efectuados por España a otros Estados parte para la toma a cargo y readmisión de solicitantes de protección internacional**

País	Peticionarios	% s/total
Francia	14	20,90%
Italia	9	13,43%
Noruega	7	10,45%
Polonia	7	10,45%
Grecia	6	8,96%
Otros	24	35,82%
<b>Total</b>	<b>67</b>	<b>100,00%</b>



**Tabla 26. Respuestas a los requerimientos efectuados por España a otros Estados parte para la toma a cargo y readmisión de solicitantes de protección internacional**

<b>País</b>	<b>Aceptadas</b>	<b>Denegadas</b>	<b>Traslados</b>
Francia	5	9	1
Polonia	6	1	4
Italia	8	0	2
Noruega	7	0	2
Grecia	5	1	0
Alemania	3	0	1
Austria	3	0	1
Reino Unido	3	0	1
Suecia	2	2	0
Bélgica	1	0	1
Eslovenia	1	0	1
Lituania	2	0	0
Finlandia	1	0	0
Hungría	1	0	0
Países Bajos	1	0	0
Portugal	1	0	0
Suiza	1	0	0
Bulgaria	0	0	0
Chipre	0	0	0
Dinamarca	0	0	0
Estonia	0	0	0
Irlanda	0	0	0
Islandia	0	0	0
Letonia	0	0	0
Luxemburgo	0	0	0
Malta	0	0	0
Rep. Checa	0	0	0
Rep. Eslovaca	0	0	0
Rumanía	0	0	0
<b>TOTAL</b>	<b>51</b>	<b>13</b>	<b>14</b>

**Tabla 27. Peticiones de información (consultas) dirigidas a España por otros Estados parte**

<b>País</b>	<b>Aceptadas</b>
Suiza	155
Noruega	82
Suecia	53
Austria	48
Francia	25
Dinamarca	23
Países Bajos	13
Reino Unido	12
Finlandia	11
Irlanda	8
Bélgica	7
Alemania	4
Polonia	2
Rep. Checa	2
Islandia	1
Malta	1
Rep. Eslovaca	1
Bulgaria	0
Chipre	0
Eslovenia	0
Estonia	0
Grecia	0
Hungría	0
Italia	0
Letonia	0
Lituania	0
Luxemburgo	0
Portugal	0
Rumanía	0
<b>TOTAL</b>	<b>448</b>

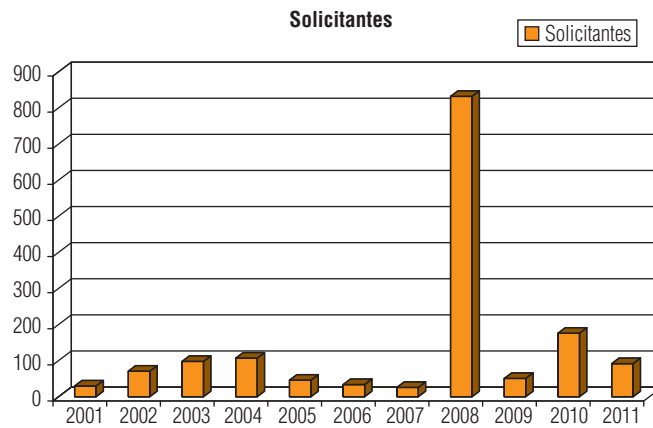


**Tabla 28. Peticiones de información (consultas) dirigidas por España a otros Estados parte**

<b>País</b>	<b>Aceptadas</b>
Francia	5
Alemania	4
Reino Unido	4
Austria	1
Países Bajos	1
Suecia	1
Suiza	1
Bélgica	0
Bulgaria	0
Chipre	0
Dinamarca	0
Eslovenia	0
Estonia	0
Finlandia	0
Grecia	0
Hungría	0
Irlanda	0
Islandia	0
Italia	0
Letonia	0
Lituania	0
Luxemburgo	0
Malta	0
Noruega	0
Polonia	0
Portugal	0
Rep. Checa	0
Rep. Eslovaca	0
Rumanía	0
<b>TOTAL</b>	<b>17</b>

**Tabla 29. Evolución de los solicitantes del estatuto de apátrida 2001-2011**

Año	Solicitantes
2001	30
2002	71
2003	98
2004	107
2005	46
2006	34
2007	26
2008	832
2009	51
2010	176
2011	92
<b>TOTAL</b>	<b>1.563</b>



**Tabla 30. Resoluciones del estatuto de apátrida**

Resolución	Solicitantes
Favorable	5
Desfavorable	1
Desistido	2
<b>TOTAL</b>	<b>8</b>

